

Transplantes Realizados | evolução 2001 - 2019

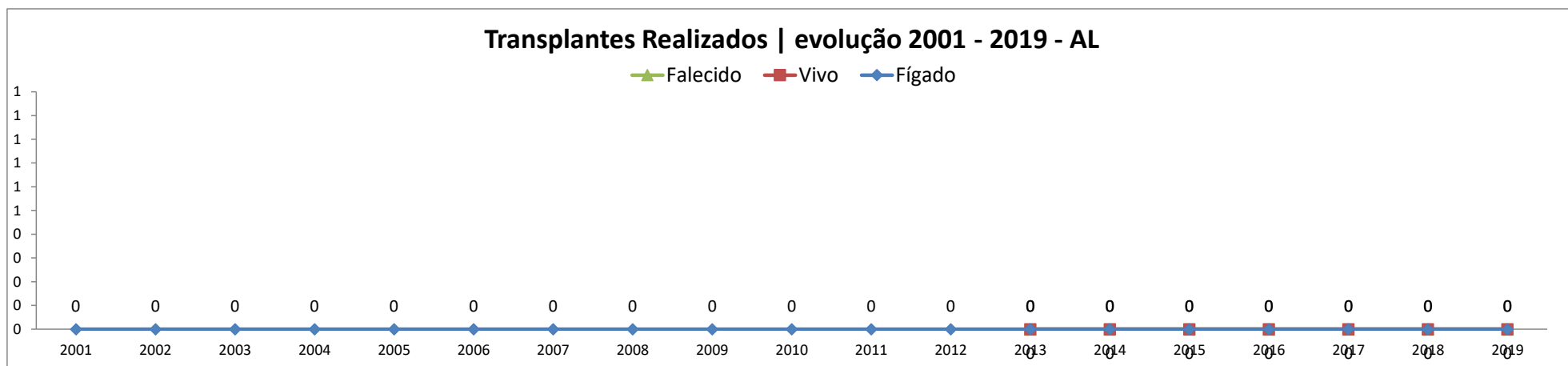
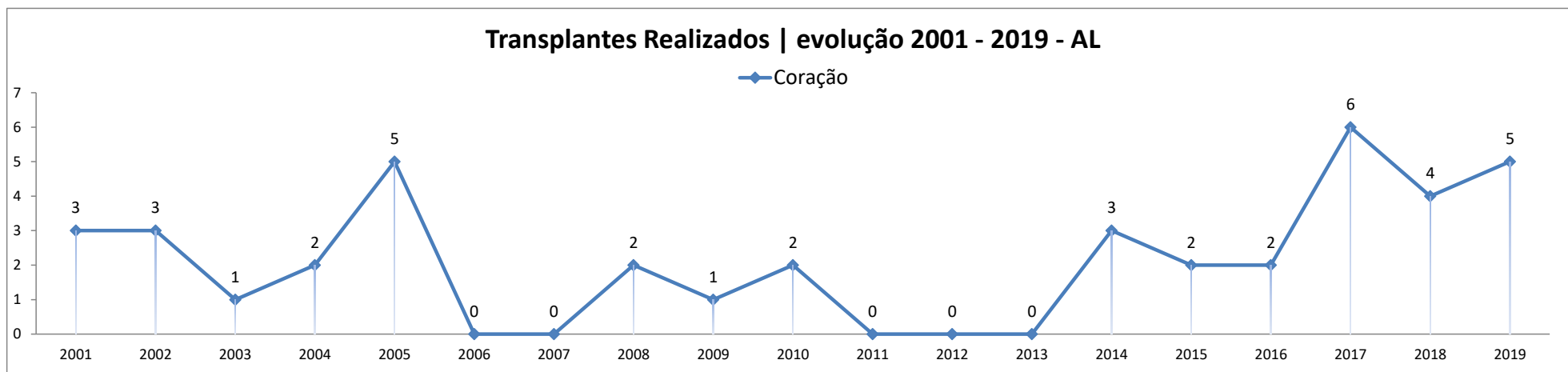
-

AL

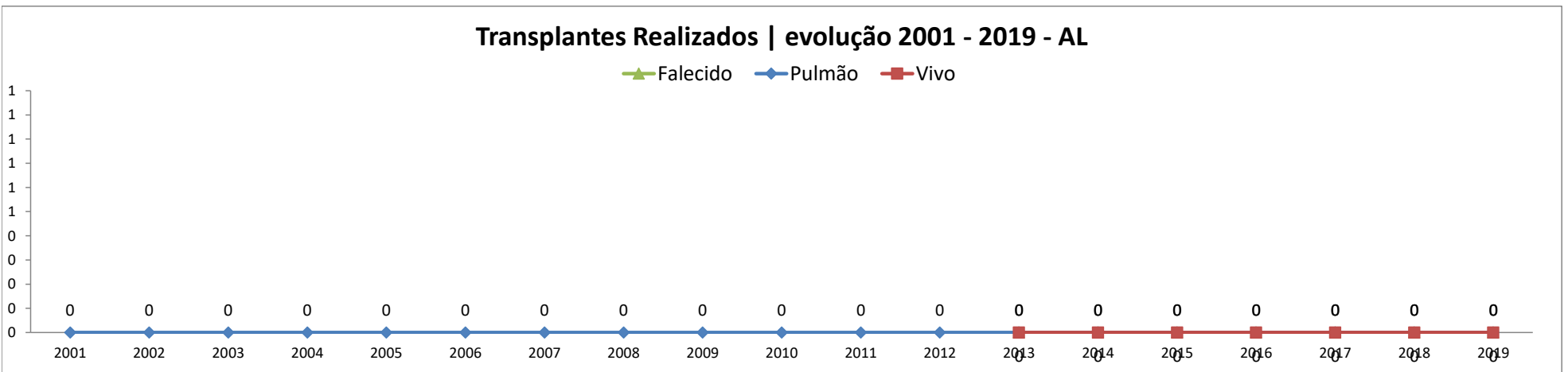
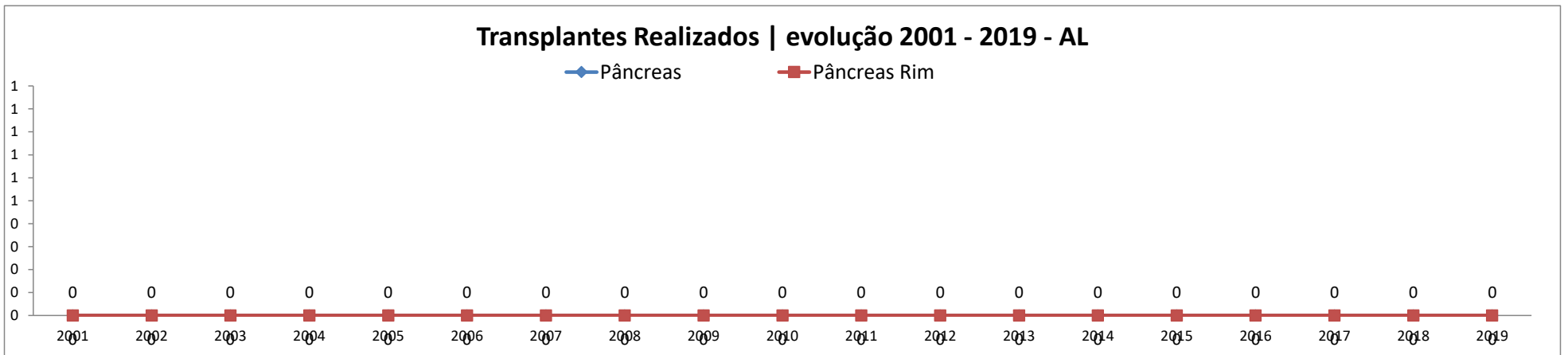
AL	2001	2002	2003	2004	2005	2006	2007	2008	2009	2010	2011	2012	2013	2014	2015	2016	2017	2018	2019
Coração	3	3	1	2	5	0	0	2	1	2	0	0	0	3	2	2	6	4	5
Fígado	0	0	0	0	0	0	0	0	0	0	0	0	0	0	0	0	0	0	0
Vivo													0	0	0	0	0	0	0
Falecido													0	0	0	0	0	0	0
Pâncreas	0	0	0	0	0	0	0	0	0	0	0	0	0	0	0	0	0	0	0
Pulmão	0	0	0	0	0	0	0	0	0	0	0	0	0	0	0	0	0	0	0
Vivo													0	0	0	0	0	0	0
Falecido													0	0	0	0	0	0	0
Rim	22	11	34	28	30	25	8	22	17	14	13	12	15	28	10	6	19	22	7
Vivo													8	16	1	0	3	3	0
Falecido													7	12	9	6	16	19	7
Pâncreas Rim	0	0	0	0	0	0	0	0	0	0	0	0	0	0	0	0	0	0	0
Intestino Isolado												0	0	0	0	0	0	0	0
Multivisceral												0	0	0	0	0	0	0	0
Total Órgãos	25	14	35	30	35	25	8	24	18	16	13	12	15	31	12	8	25	26	12
Córnea	8	8	10	10	26	18	7	51	82	63	117	51	58	90	82	82	111	80	69
Medula Óssea	0	0	0	0	0	0	0	0	0	0	0	0	0	0	0	0	0	0	0
Autólogo													0	0	0	0	0	0	0
Aparentado													0	0	0	0	0	0	0
NAP													0	0	0	0	0	0	0
Total Geral	33	22	45	40	61	43	15	75	100	79	130	63	73	121	94	90	136	106	81

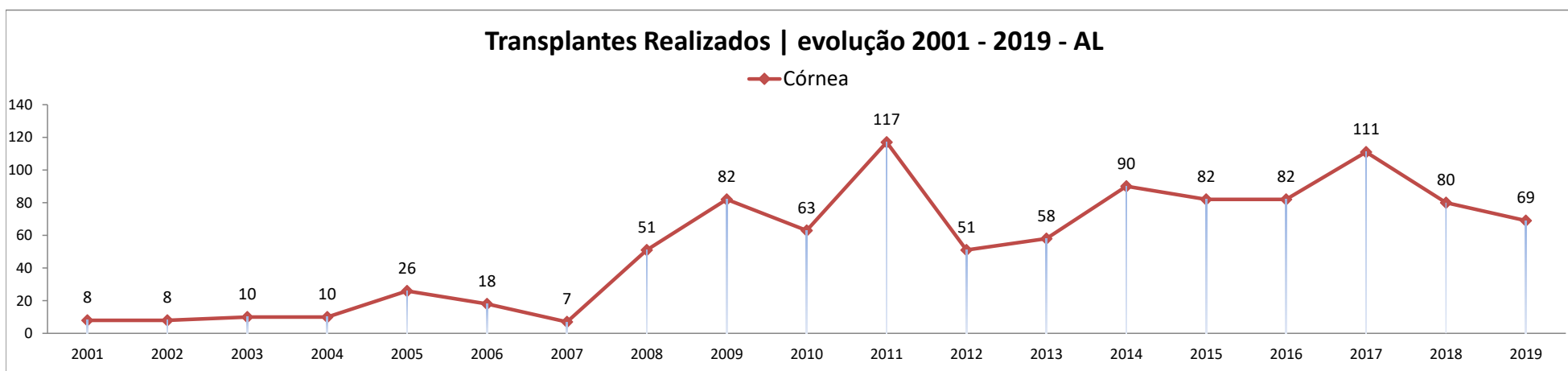
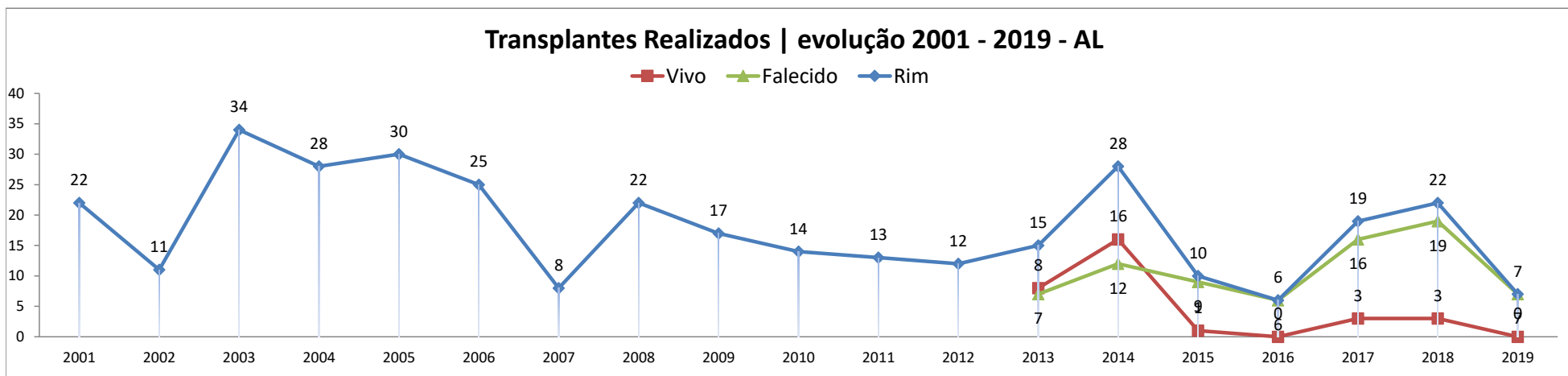
Fontes dos Dados: Sistema Informatizado do Ministério da Saúde - SNT/ CETs - Centrais Estaduais de Transplantes/ INCA/ TabWin

Dados sujeitos a alterações com base no envio ou correção futura de dados.

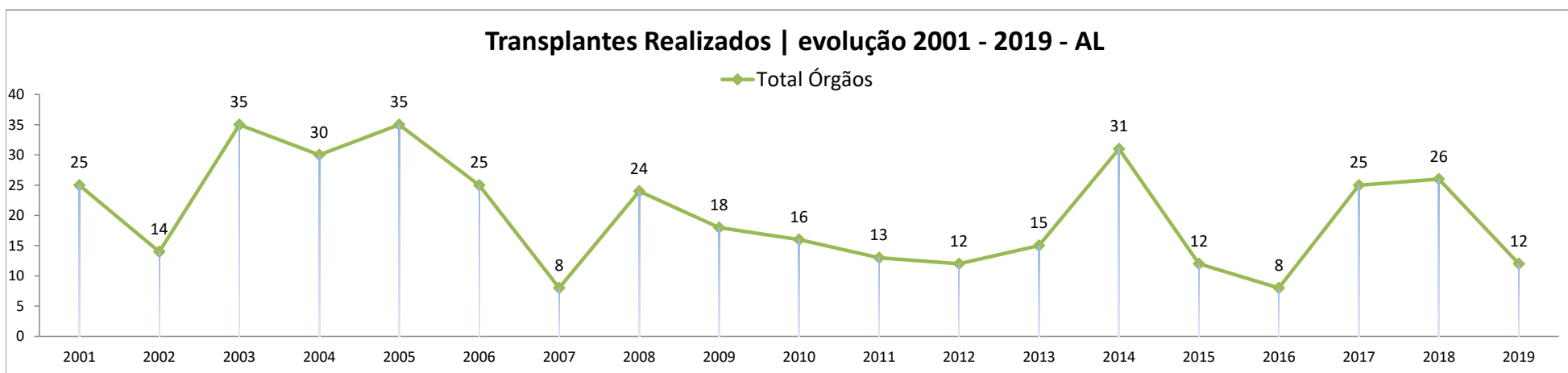
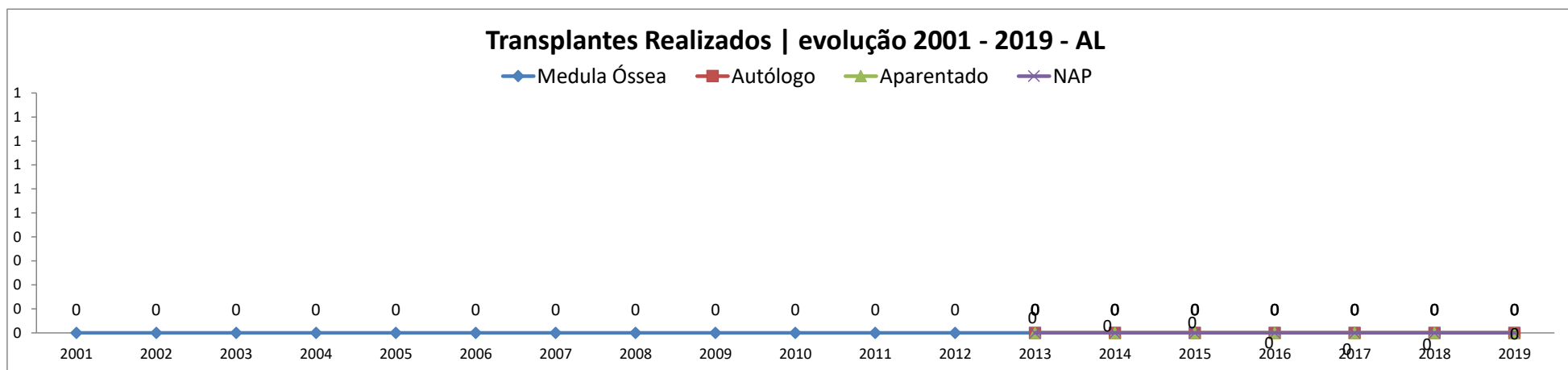


Fontes dos Dados: Sistema Informatizado do Ministério da Saúde - SNT/ CETs - Centrais Estaduais de Transplantes/ INCA/ TabWin





Fontes dos Dados: Sistema Informatizado do Ministério da Saúde - SNT/ CETs - Centrais Estaduais de Transplantes/ INCA/ TabWin



Órgãos Sólidos: coração, fígado, rim, pulmão, pâncreas e pâncreas rim.

Fontes dos Dados: Sistema Informatizado do Ministério da Saúde - SNT/ CETs - Centrais Estaduais de Transplantes/ INCA/ TabWin