

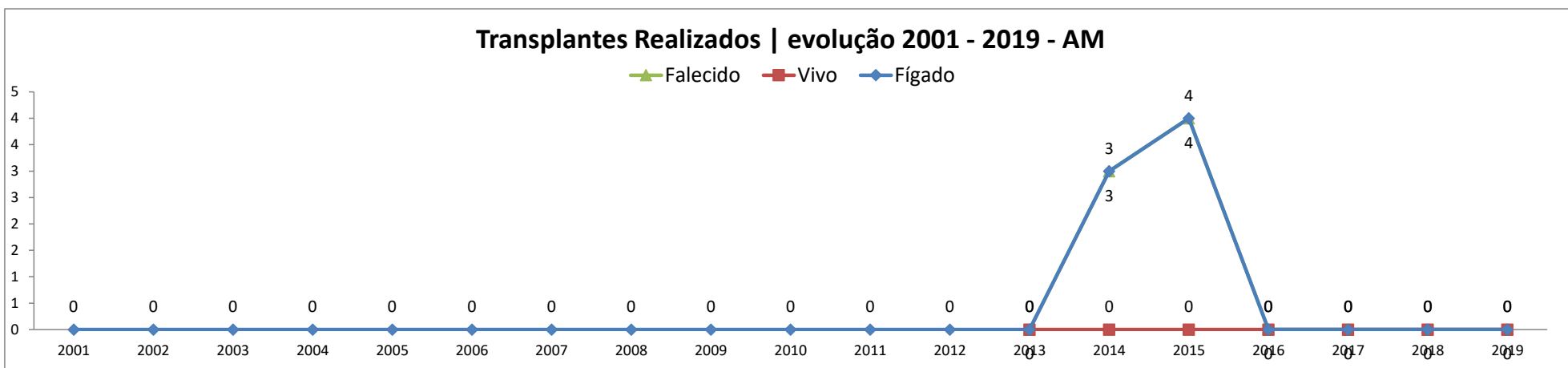
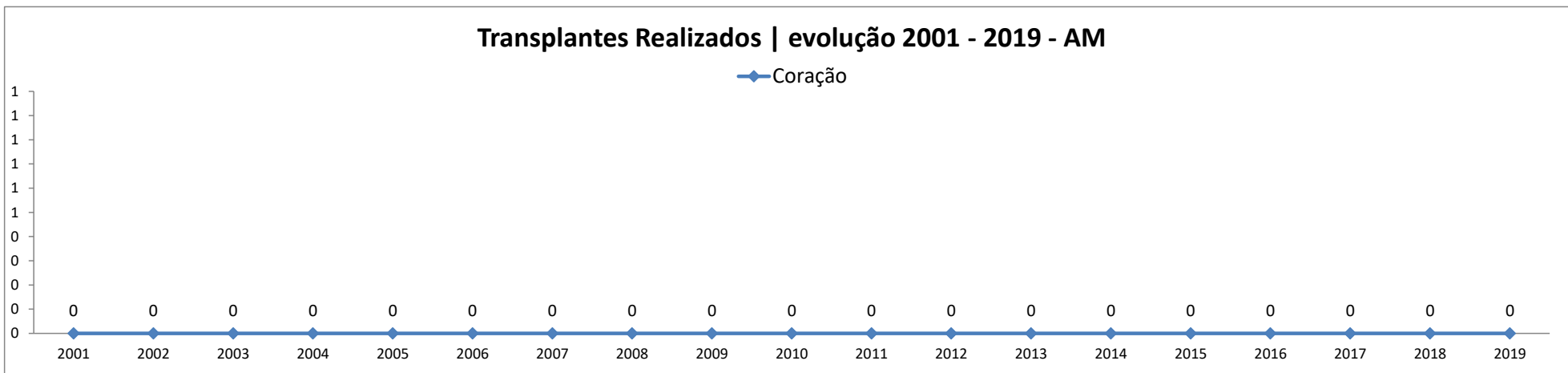
Transplantes Realizados | evolução 2001 - 2019

- AM

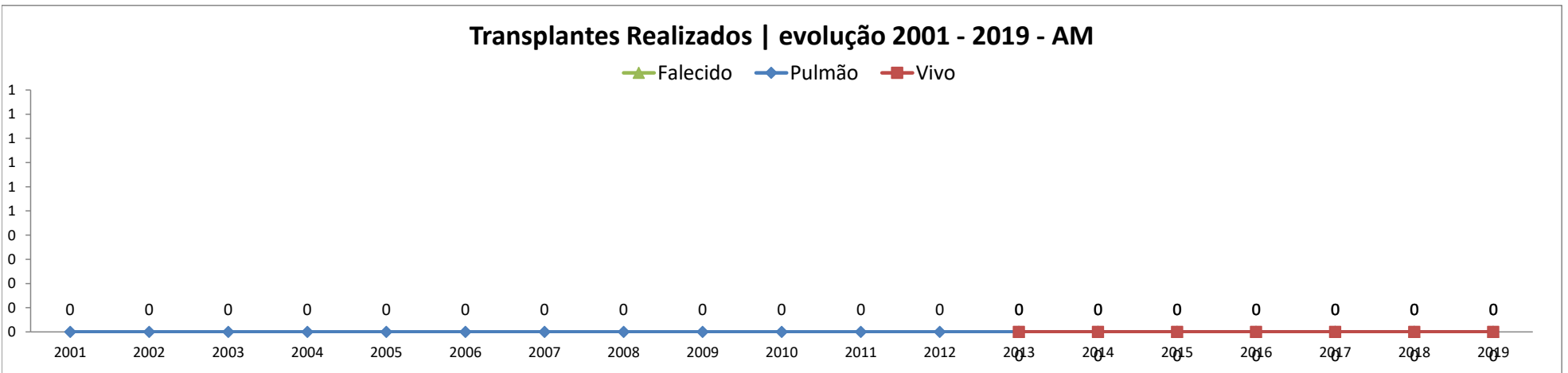
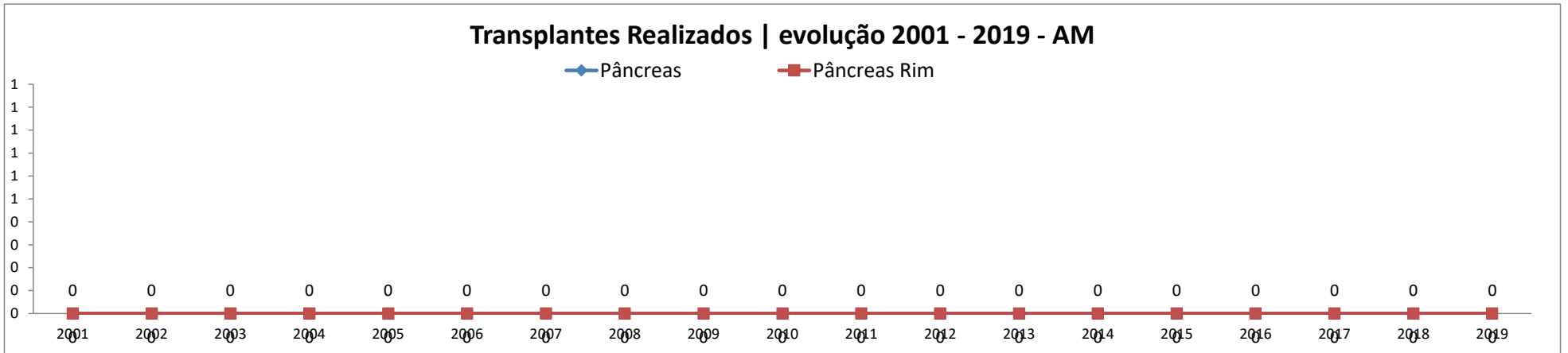
| AM | 2001 | 2002 | 2003 | 2004 | 2005 | 2006 | 2007 | 2008 | 2009 | 2010 | 2011 | 2012 | 2013 | 2014 | 2015 | 2016 | 2017 | 2018 | 2019 |
|--------------------------|----------|----------|-----------|-----------|-----------|-----------|------------|------------|------------|------------|------------|------------|------------|------------|------------|------------|------------|------------|------------|
| Coração | 0 | 0 | 0 | 0 | 0 | 0 | 0 | 0 | 0 | 0 | 0 | 0 | 0 | 0 | 0 | 0 | 0 | 0 | 0 |
| Fígado | 0 | 0 | 0 | 0 | 0 | 0 | 0 | 0 | 0 | 0 | 0 | 0 | 0 | 3 | 4 | 0 | 0 | 0 | 0 |
| Vivo | | | | | | | | | | | | | 0 | 0 | 0 | 0 | 0 | 0 | 0 |
| Falecido | | | | | | | | | | | | | 0 | 3 | 4 | 0 | 0 | 0 | 0 |
| Pâncreas | 0 | 0 | 0 | 0 | 0 | 0 | 0 | 0 | 0 | 0 | 0 | 0 | 0 | 0 | 0 | 0 | 0 | 0 | 0 |
| Pulmão | 0 | 0 | 0 | 0 | 0 | 0 | 0 | 0 | 0 | 0 | 0 | 0 | 0 | 0 | 0 | 0 | 0 | 0 | 0 |
| Vivo | | | | | | | | | | | | | 0 | 0 | 0 | 0 | 0 | 0 | 0 |
| Falecido | | | | | | | | | | | | | 0 | 0 | 0 | 0 | 0 | 0 | 0 |
| Rim | 0 | 2 | 7 | 23 | 17 | 23 | 15 | 21 | 25 | 24 | 32 | 70 | 41 | 19 | 50 | 16 | 0 | 1 | 0 |
| Vivo | | | | | | | | | | | | | 17 | 7 | 9 | 7 | 0 | 1 | 0 |
| Falecido | | | | | | | | | | | | | 24 | 12 | 41 | 9 | 0 | 0 | 0 |
| Pâncreas Rim | 0 | 0 | 0 | 0 | 0 | 0 | 0 | 0 | 0 | 0 | 0 | 0 | 0 | 0 | 0 | 0 | 0 | 0 | 0 |
| Intestino Isolado | | | | | | | | | | | | 0 | 0 | 0 | 0 | 0 | 0 | 0 | 0 |
| Multivisceral | | | | | | | | | | | | 0 | 0 | 0 | 0 | 0 | 0 | 0 | 0 |
| Total Órgãos | 0 | 2 | 7 | 23 | 17 | 23 | 15 | 21 | 25 | 24 | 32 | 70 | 41 | 22 | 54 | 16 | 0 | 1 | 0 |
| Córnea | 0 | 0 | 6 | 19 | 35 | 68 | 88 | 118 | 95 | 119 | 139 | 160 | 209 | 187 | 207 | 266 | 179 | 177 | 153 |
| Medula Óssea | 0 | 0 | 0 | 0 | 0 | 0 | 0 | 0 | 0 | 0 | 0 | 0 | 0 | 0 | 0 | 0 | 0 | 0 | 0 |
| Autólogo | | | | | | | | | | | | | 0 | 0 | 0 | 0 | 0 | 0 | 0 |
| Aparentado | | | | | | | | | | | | | 0 | 0 | 0 | 0 | 0 | 0 | 0 |
| NAP | | | | | | | | | | | | | 0 | 0 | 0 | 0 | 0 | 0 | 0 |
| Total Geral | 0 | 2 | 13 | 42 | 52 | 91 | 103 | 139 | 120 | 143 | 171 | 230 | 250 | 209 | 261 | 282 | 179 | 178 | 153 |

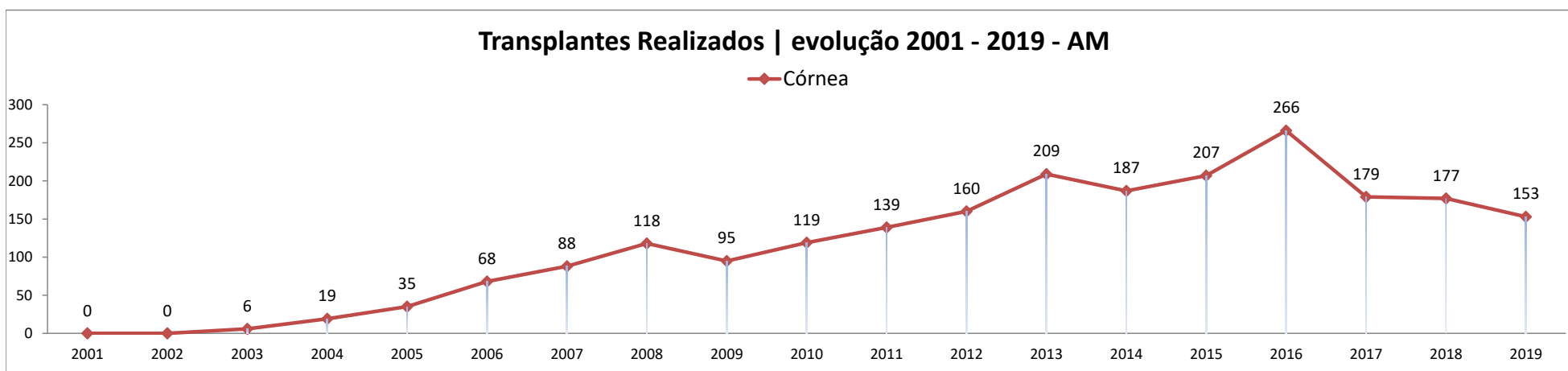
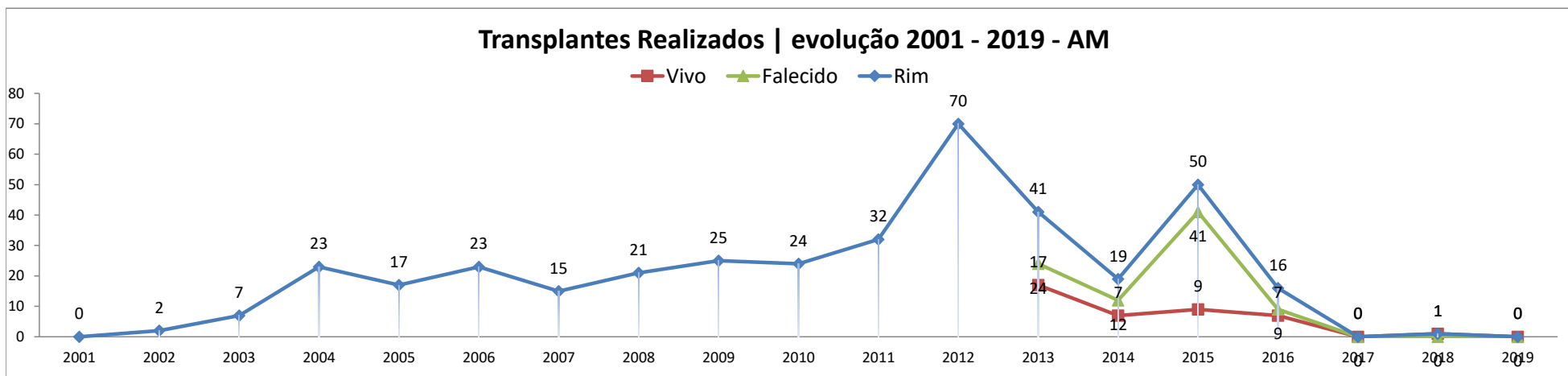
Fontes dos Dados: Sistema Informatizado do Ministério da Saúde - SNT/ CETs - Centrais Estaduais de Transplantes/ INCA/ TabWin

Dados sujeitos a alterações com base no envio ou correção futura de dados.

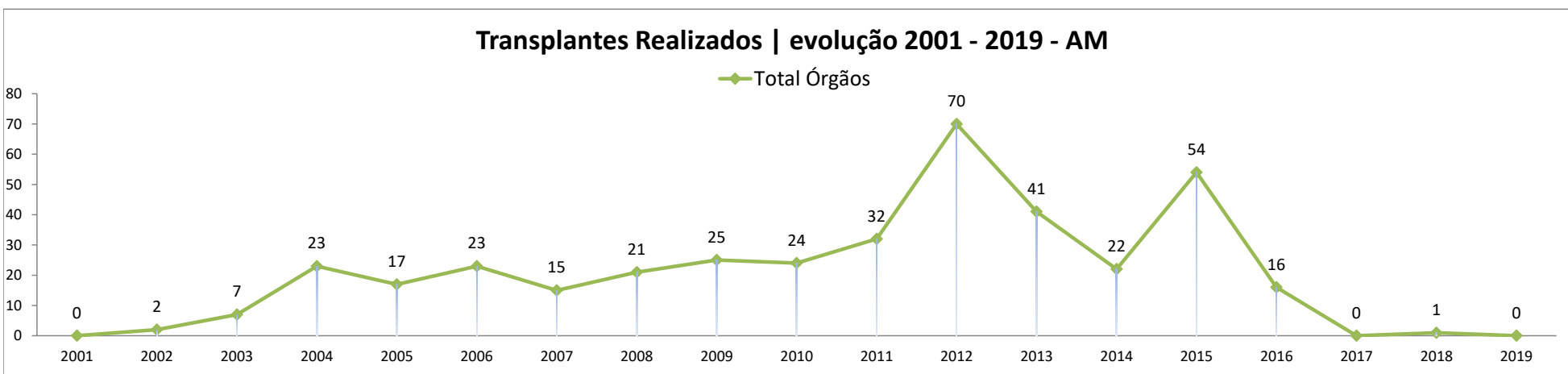
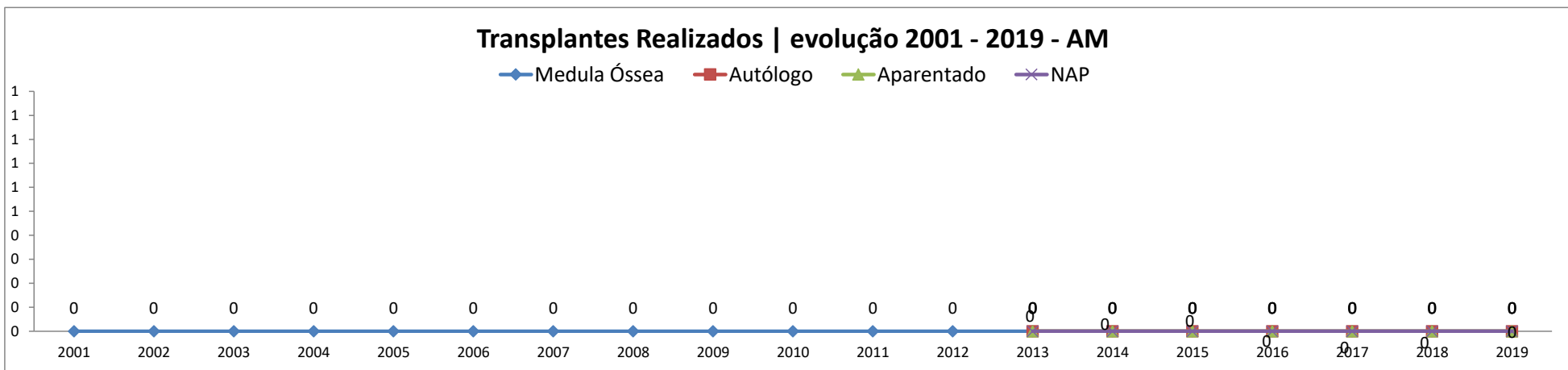


Fontes dos Dados: Sistema Informatizado do Ministério da Saúde - SNT/ CETs - Centrais Estaduais de Transplantes/ INCA/ TabWin





Fontes dos Dados: Sistema Informatizado do Ministério da Saúde - SNT/ CETs - Centrais Estaduais de Transplantes/ INCA/ TabWin



Órgãos Sólidos: coração, fígado, rim, pulmão, pâncreas e pâncreas rim.

Fontes dos Dados: Sistema Informatizado do Ministério da Saúde - SNT/ CETs - Centrais Estaduais de Transplantes/ INCA/ TabWin