

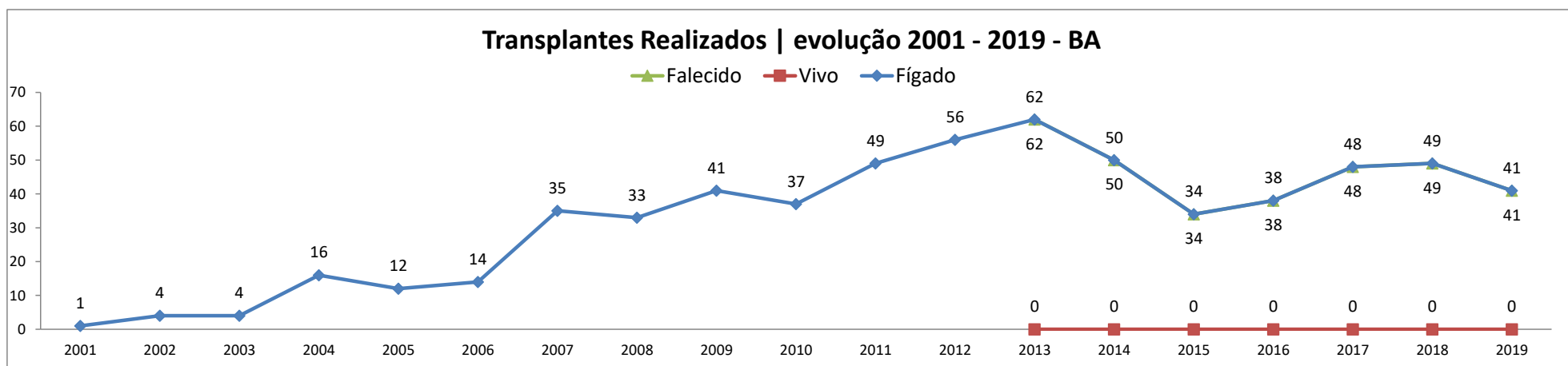
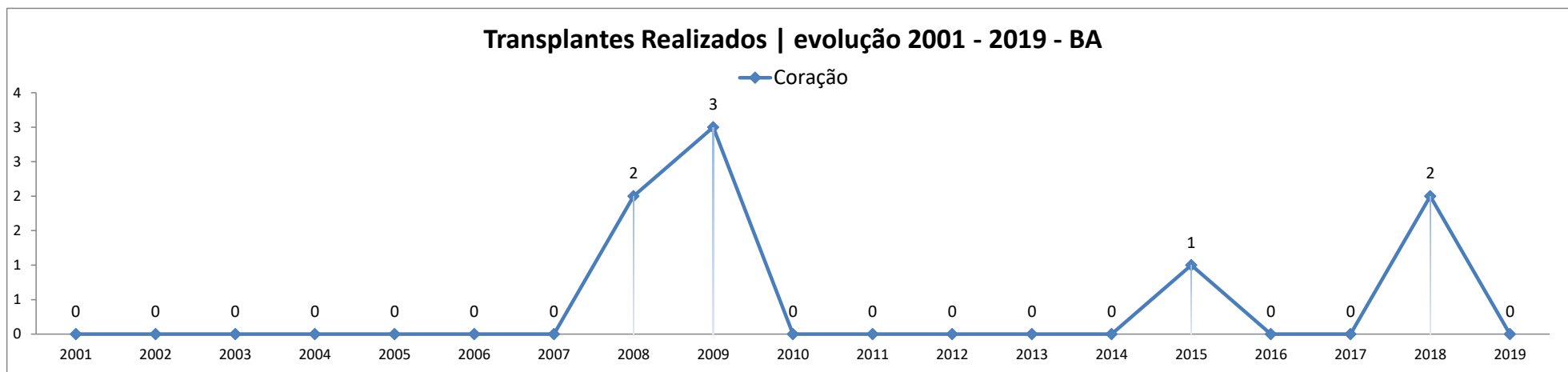
Transplantes Realizados | evolução 2001 - 2019

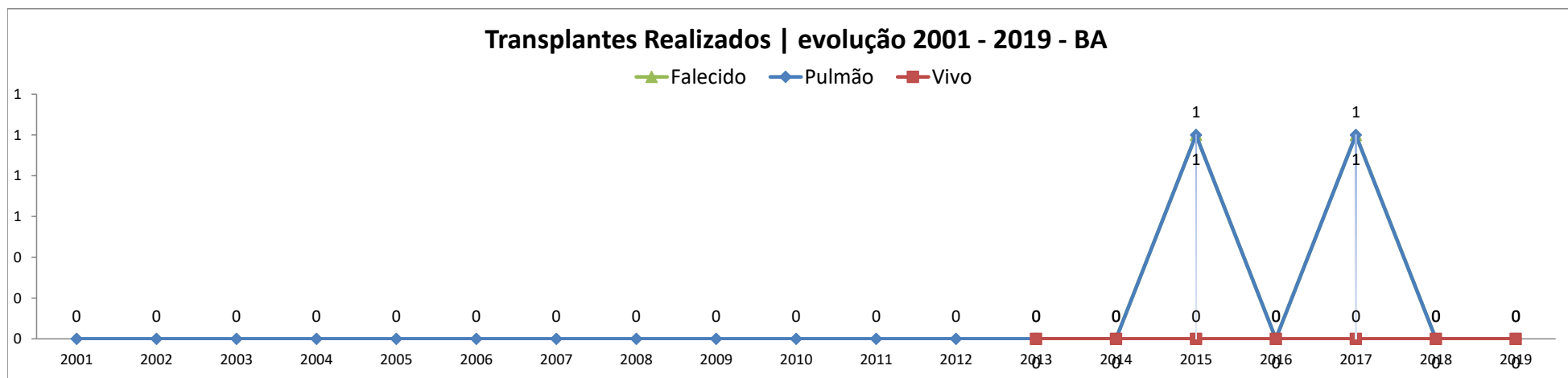
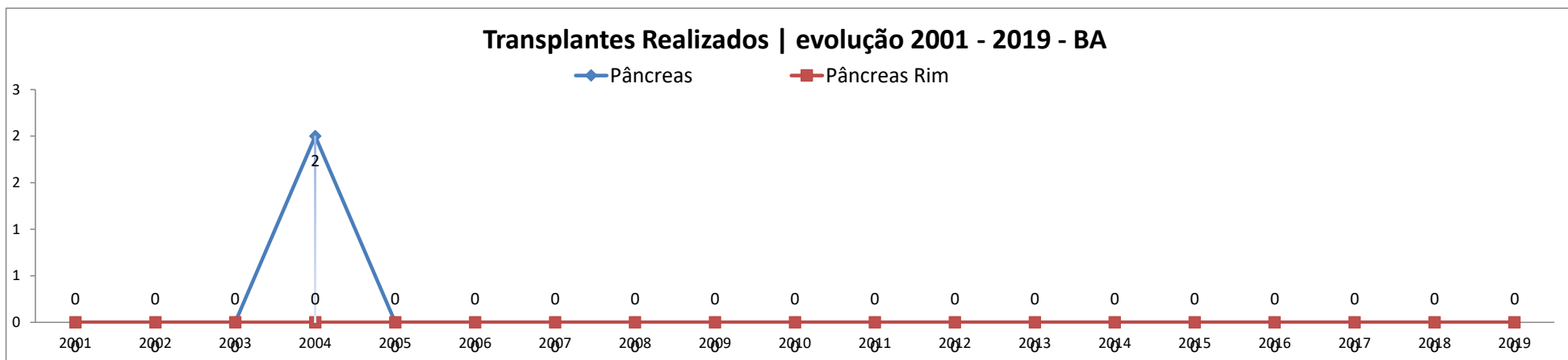
- BA

BA	2001	2002	2003	2004	2005	2006	2007	2008	2009	2010	2011	2012	2013	2014	2015	2016	2017	2018	2019
Coração	0	0	0	0	0	0	0	2	3	0	0	0	0	0	1	0	0	2	0
Fígado	1	4	4	16	12	14	35	33	41	37	49	56	62	50	34	38	48	49	41
Vivo													0	0	0	0	0	0	0
Falecido													62	50	34	38	48	49	41
Pâncreas	0	0	0	2	0	0	0	0	0	0	0	0	0	0	0	0	0	0	0
Pulmão	0	0	0	0	0	0	0	0	0	0	0	0	0	0	1	0	1	0	0
Vivo													0	0	0	0	0	0	0
Falecido													0	0	1	0	1	0	0
Rim	41	41	43	85	61	54	68	70	90	81	87	118	122	77	86	108	138	204	305
Vivo													28	16	25	18	18	20	19
Falecido													94	61	61	90	120	184	286
Pâncreas Rim	0	0	0	0	0	0	0	0	0	0	0	0	0	0	0	0	0	0	0
Intestino Isolado												0	0	0	0	0	0	0	0
Multivisceral												0	0	0	0	0	0	0	0
Total Órgãos	42	45	47	103	73	68	103	105	134	118	136	174	184	127	122	146	187	255	346
Córnea	40	41	43	57	87	98	168	258	209	198	228	416	427	329	412	504	633	520	743
Medula Óssea	0	11	10	18	26	19	13	0	0	19	29	46	37	46	42	109	116	98	48
Autólogo													32	44	42	84	116	83	35
Aparentado													5	2	0	25	0	15	13
NAP													0	0	0	0	0	0	0
Total Geral	82	97	100	178	186	185	284	363	343	335	393	636	648	502	576	759	936	873	1.137

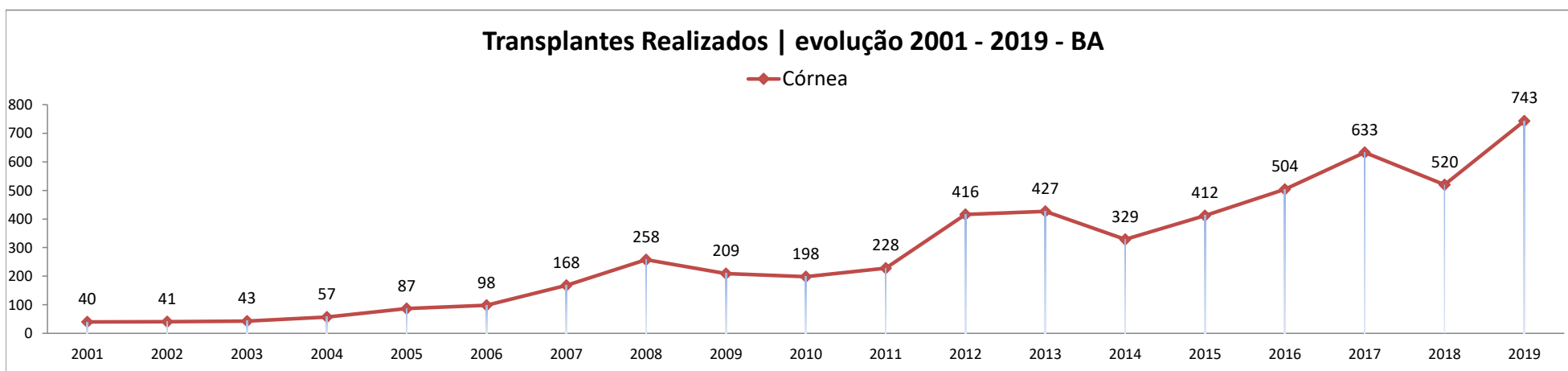
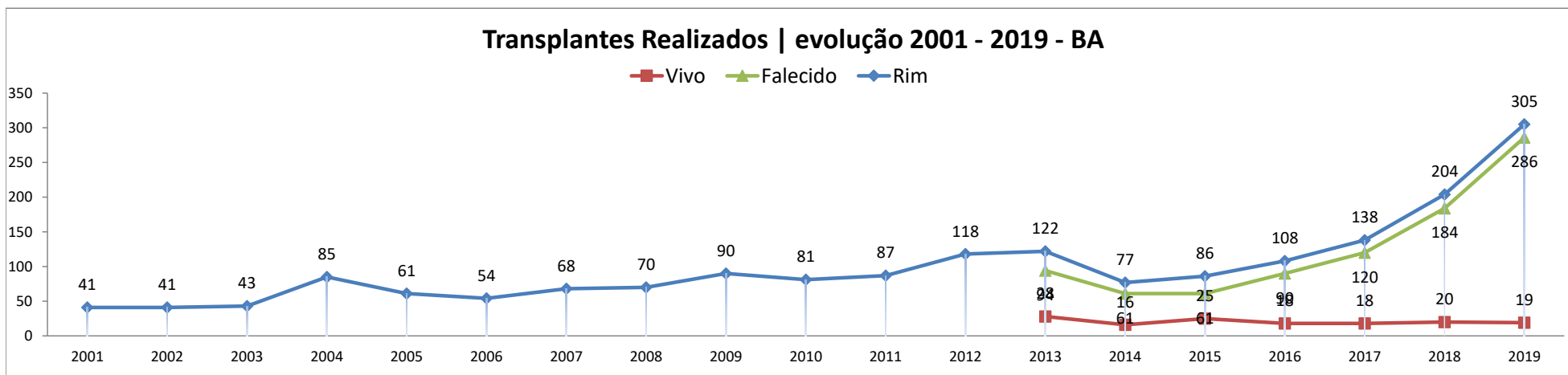
Fontes dos Dados: Sistema Informatizado do Ministério da Saúde - SNT/ CETs - Centrais Estaduais de Transplantes/ INCA/ TabWin

Dados sujeitos a alterações com base no envio ou correção futura de dados.

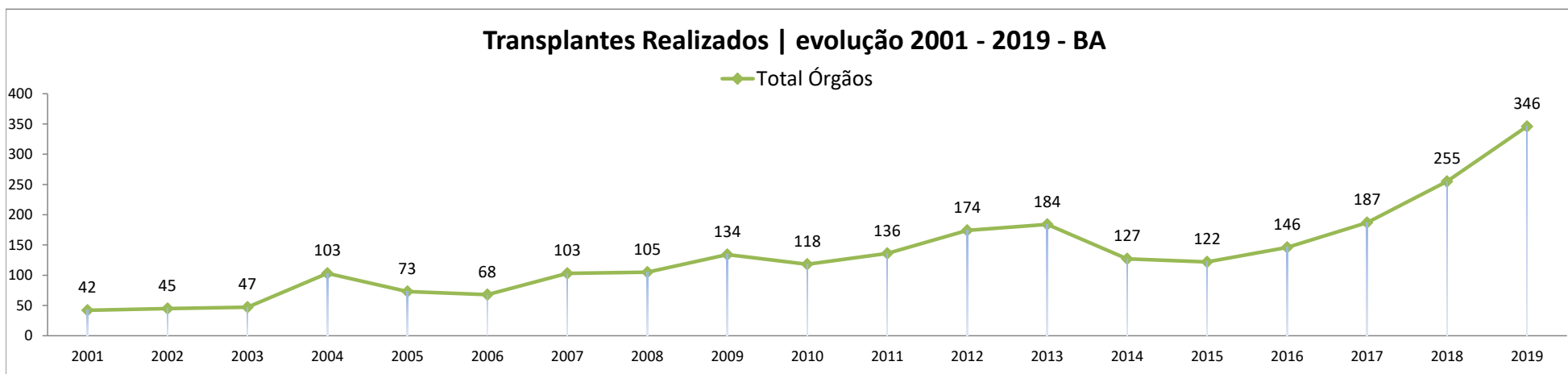
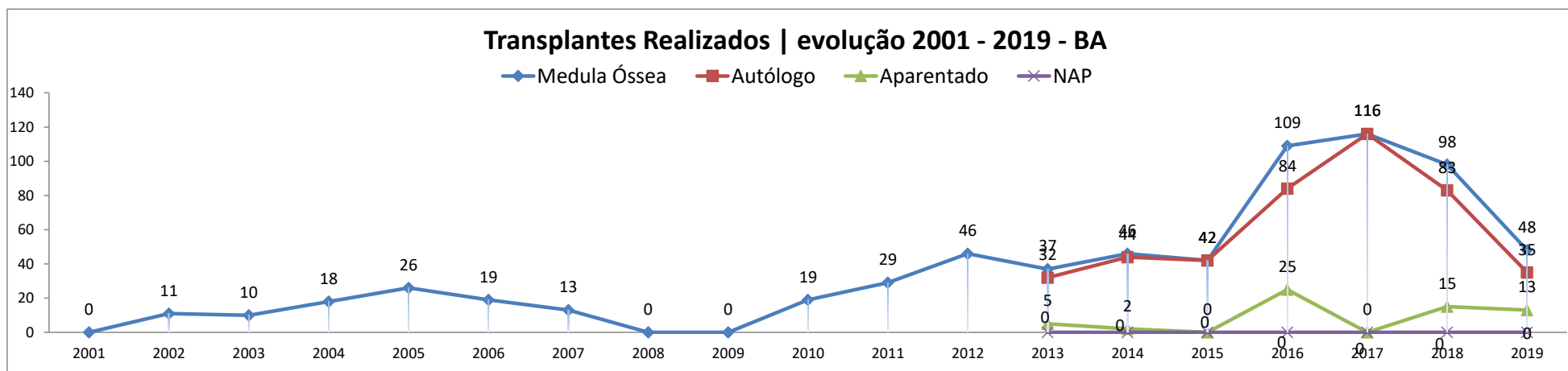




Fontes dos Dados: Sistema Informatizado do Ministério da Saúde - SNT/ CETs - Centrais Estaduais de Transplantes/ INCA/ TabWin



Fontes dos Dados: Sistema Informatizado do Ministério da Saúde - SNT/ CETs - Centrais Estaduais de Transplantes/ INCA/ TabWin



Órgãos Sólidos: coração, fígado, rim, pulmão, pâncreas e pâncreas rim.

Fontes dos Dados: Sistema Informatizado do Ministério da Saúde - SNT/ CETs - Centrais Estaduais de Transplantes/ INCA/ TabWin