

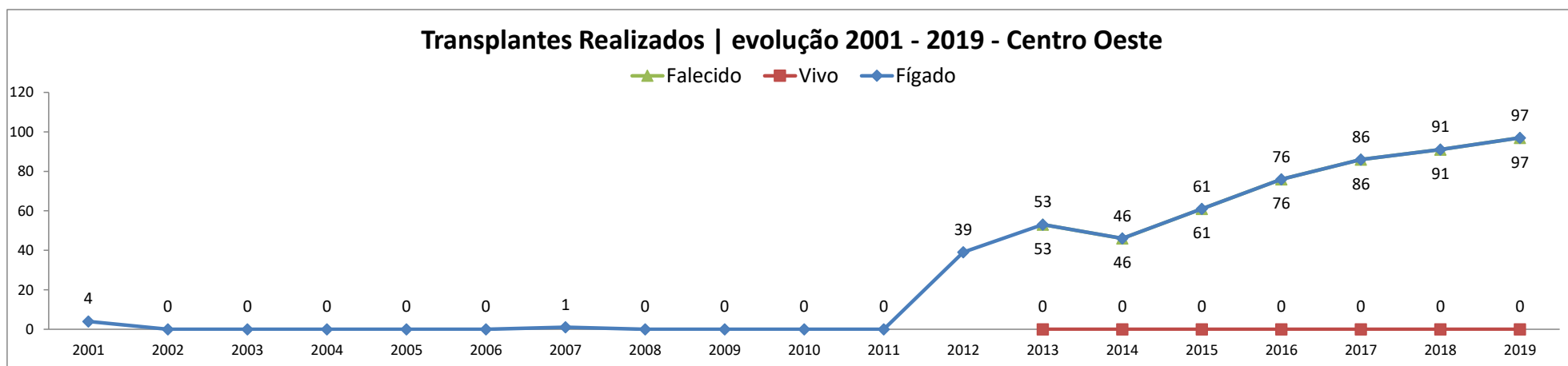
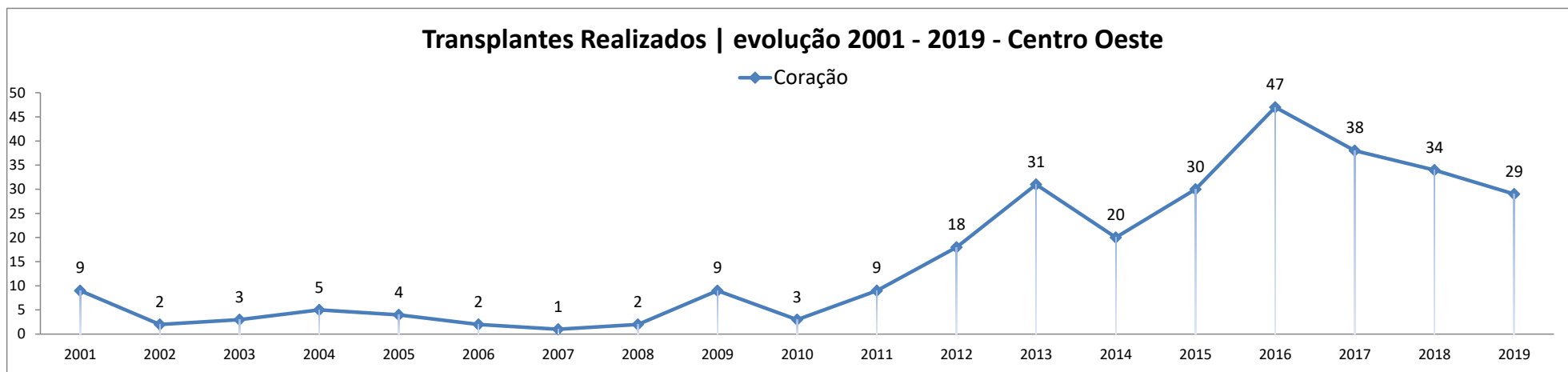
Transplantes Realizados | evolução 2001 - 2019

- Centro Oeste

Centro Oeste	2001	2002	2003	2004	2005	2006	2007	2008	2009	2010	2011	2012	2013	2014	2015	2016	2017	2018	2019
Coração	9	2	3	5	4	2	1	2	9	3	9	18	31	20	30	47	38	34	29
Fígado	4	0	0	0	0	0	1	0	0	0	0	39	53	46	61	76	86	91	97
Vivo													0	0	0	0	0	0	0
Falecido													53	46	61	76	86	91	97
Pâncreas	0	0	0	0	0	0	0	1	0	0	0	1	0	0	0	0	0	0	0
Pulmão	0	0	0	0	0	0	0	0	0	0	0	0	2	0	0	0	0	0	0
Vivo													0	0	0	0	0	0	0
Falecido													2	0	0	0	0	0	0
Rim	221	177	220	177	159	156	143	142	157	165	173	212	244	163	166	198	206	248	324
Vivo													66	30	26	27	37	36	40
Falecido													178	133	140	171	169	212	284
Pâncreas Rim	1	0	0	2	0	0	0	0	0	0	0	6	2	3	2	0	0	0	0
Intestino Isolado												0	0	0	0	0	0	0	0
Multivisceral												0	0	0	0	0	0	0	0
Total Órgãos	235	179	223	184	163	158	145	145	166	168	182	276	332	232	259	321	330	373	450
Córnea	764	788	891	1.138	1.215	1.200	1.062	1.037	1.091	990	1.588	1.794	1.397	1.395	1.556	1.491	1.838	1.482	1.276
Medula Óssea	11	17	32	34	38	35	50	46	44	25	42	52	55	81	68	156	114	167	176
Autólogo													42	70	48	116	88	125	148
Aparentado													13	11	16	31	17	26	28
NAP													0	0	4	9	9	16	0
Total Geral	1.010	984	1.146	1.356	1.416	1.393	1.257	1.228	1.301	1.183	1.812	2.122	1.784	1.708	1.883	1.968	2.282	2.022	1.902

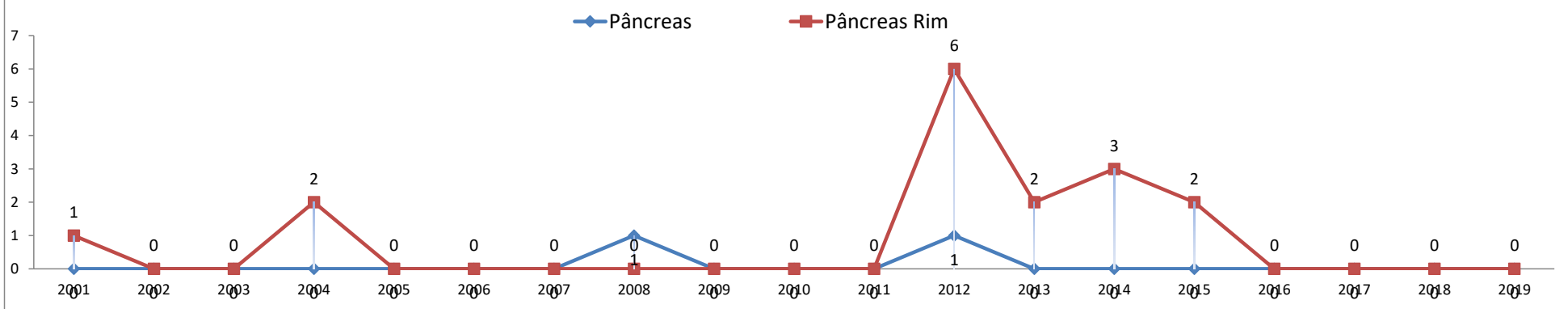
Fontes dos Dados: Sistema Informatizado do Ministério da Saúde - SNT/ CETs - Centrais Estaduais de Transplantes/ INCA/ TabWin

Dados sujeitos a alterações com base no envio ou correção futura de dados.

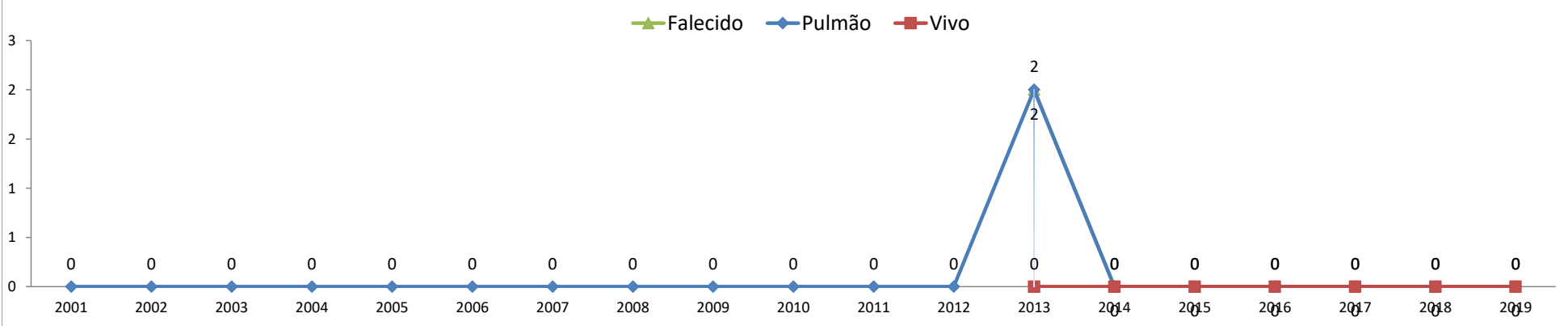


Fontes dos Dados: Sistema Informatizado do Ministério da Saúde - SNT/ CETs - Centrais Estaduais de Transplantes/ INCA/ TabWin

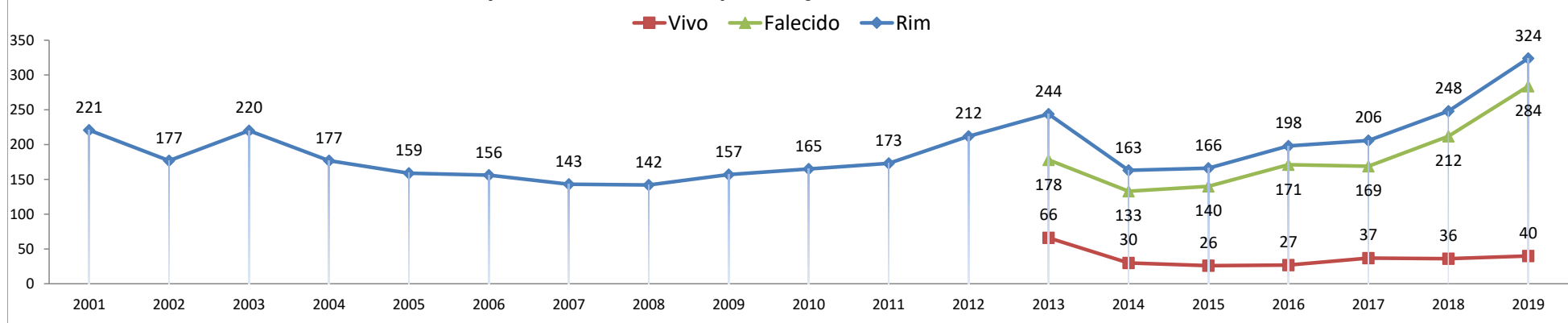
Transplantes Realizados | evolução 2001 - 2019 - Centro Oeste



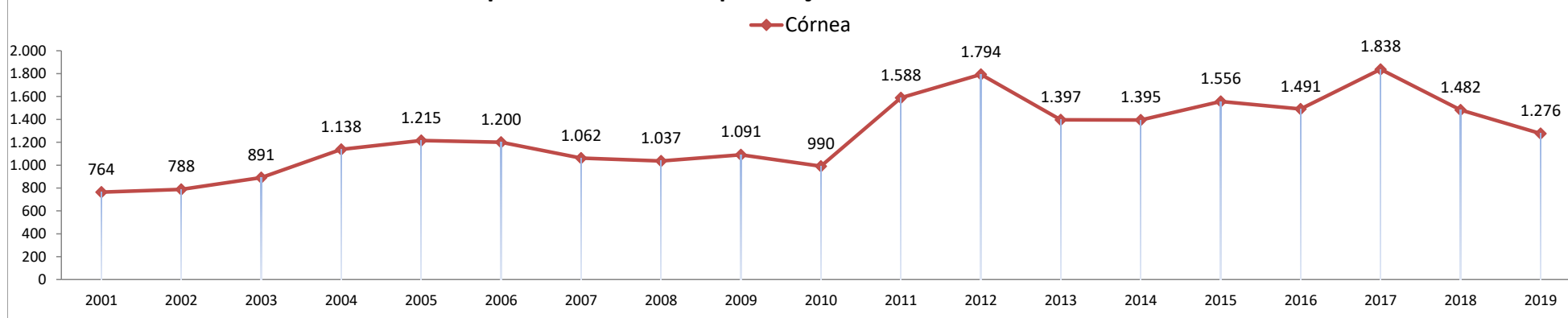
Transplantes Realizados | evolução 2001 - 2019 - Centro Oeste



Transplantes Realizados | evolução 2001 - 2019 - Centro Oeste

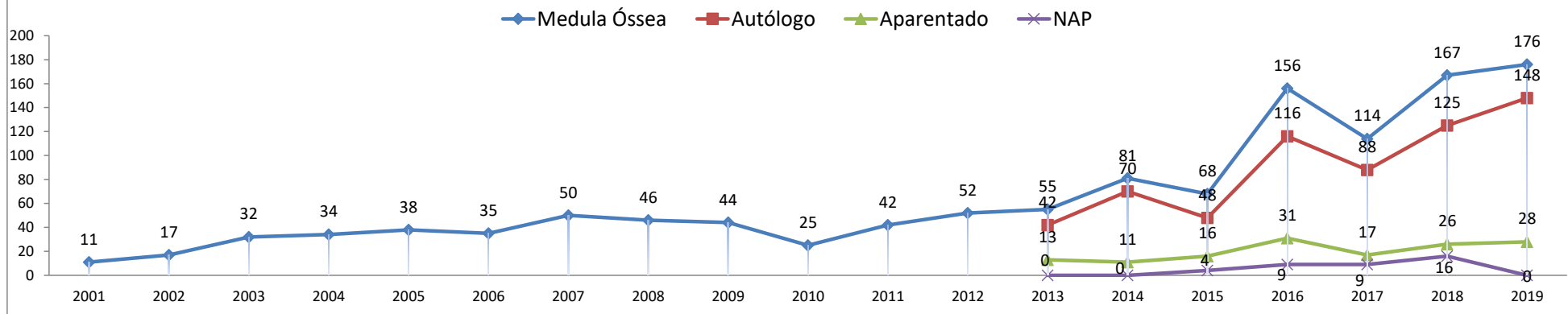


Transplantes Realizados | evolução 2001 - 2019 - Centro Oeste

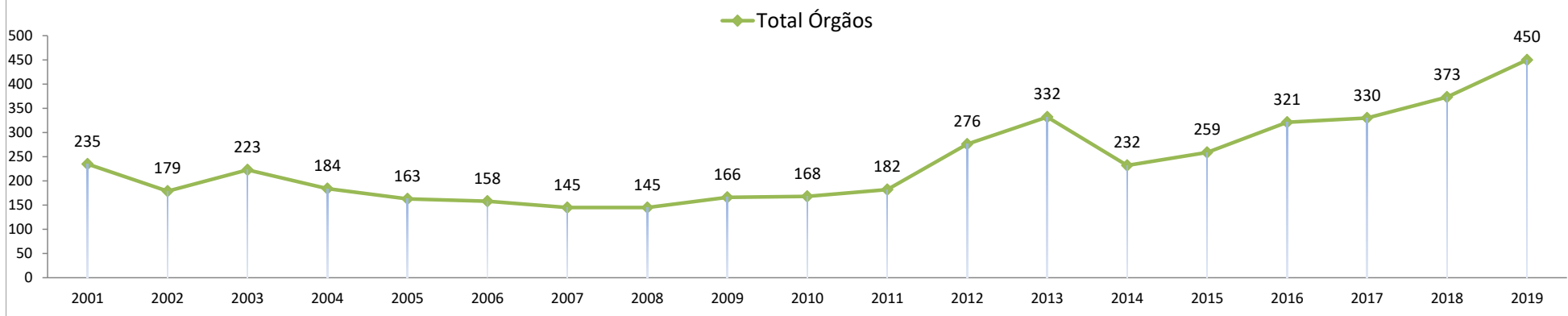


Fontes dos Dados: Sistema Informatizado do Ministério da Saúde - SNT/ CETs - Centrais Estaduais de Transplantes/ INCA/ TabWin

Transplantes Realizados | evolução 2001 - 2019 - Centro Oeste



Transplantes Realizados | evolução 2001 - 2019 - Centro Oeste



Órgãos Sólidos: coração, fígado, rim, pulmão, pâncreas e pâncreas rim.

Fontes dos Dados: Sistema Informatizado do Ministério da Saúde - SNT/ CETs - Centrais Estaduais de Transplantes/ INCA/ TabWin