

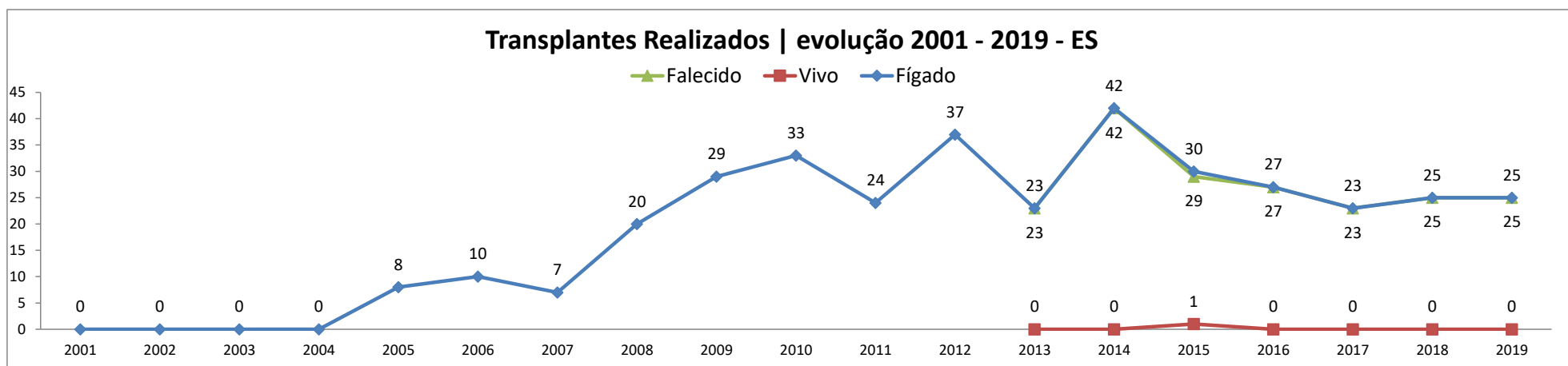
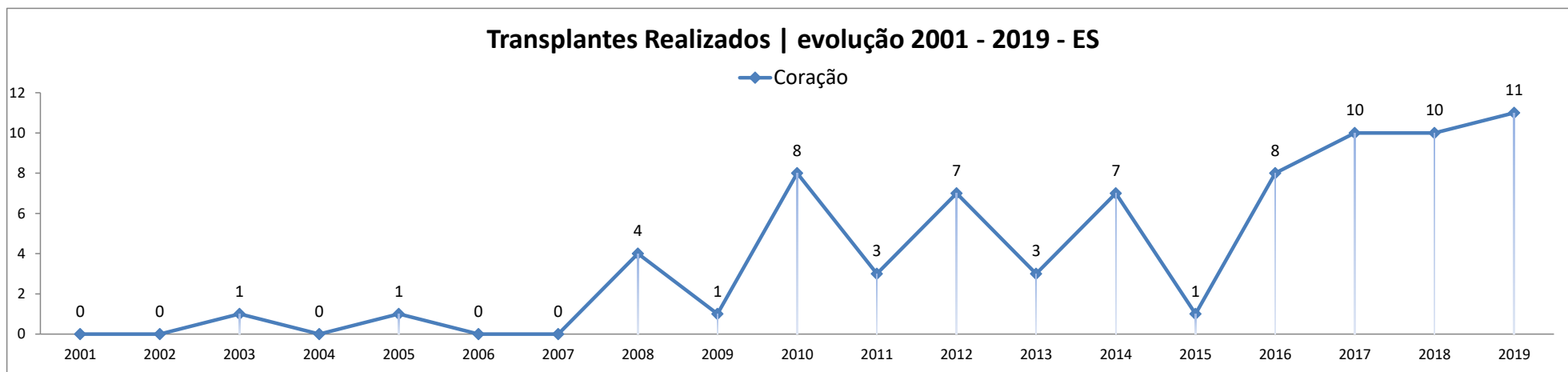
Transplantes Realizados | evolução 2001 - 2019

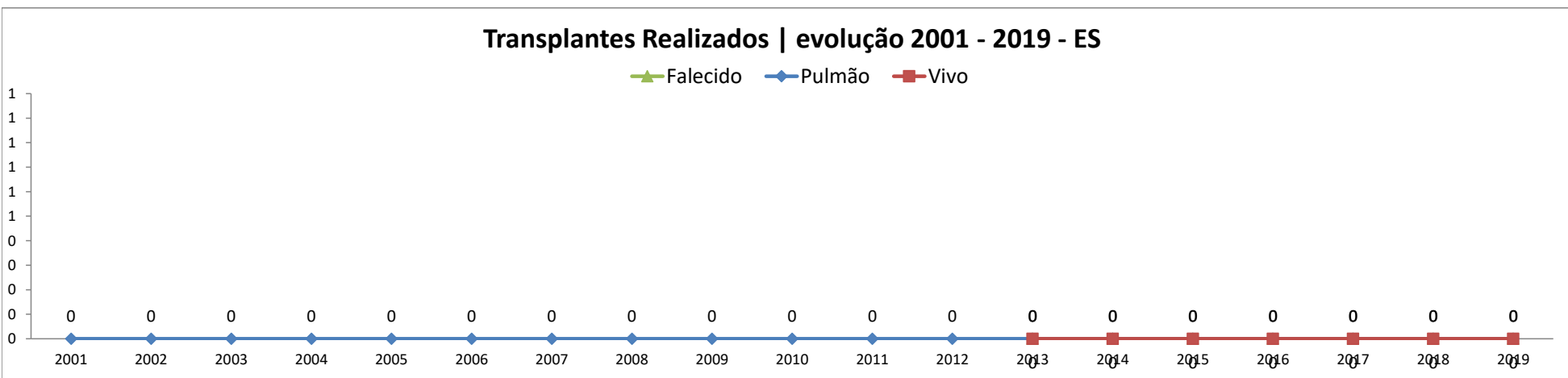
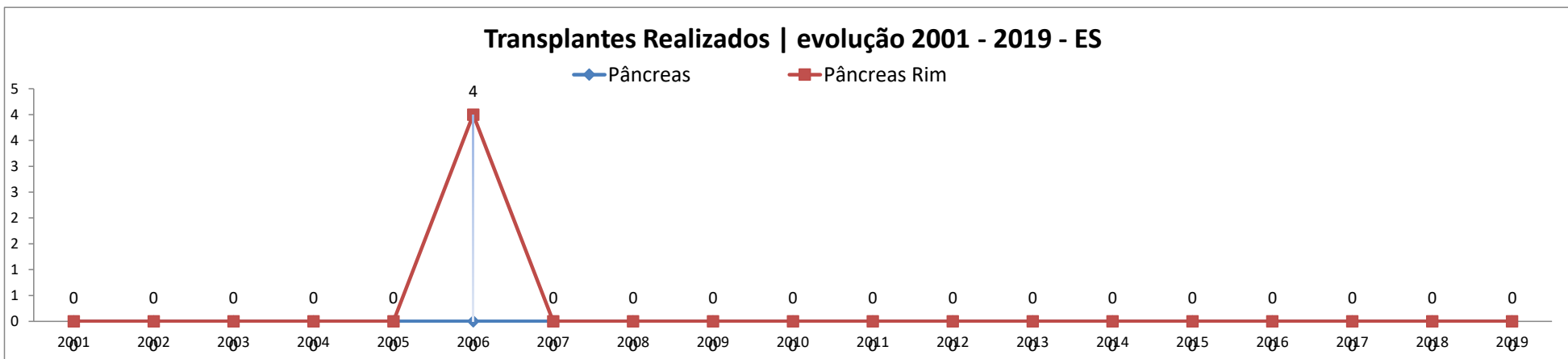
- ES

ES	2001	2002	2003	2004	2005	2006	2007	2008	2009	2010	2011	2012	2013	2014	2015	2016	2017	2018	2019
Coração	0	0	1	0	1	0	0	4	1	8	3	7	3	7	1	8	10	10	11
Fígado	0	0	0	0	8	10	7	20	29	33	24	37	23	42	30	27	23	25	25
Vivo													0	0	1	0	0	0	0
Falecido													23	42	29	27	23	25	25
Pâncreas	0	0	0	0	0	0	0	0	0	0	0	0	0	0	0	0	0	0	0
Pulmão	0	0	0	0	0	0	0	0	0	0	0	0	0	0	0	0	0	0	0
Vivo													0	0	0	0	0	0	0
Falecido													0	0	0	0	0	0	0
Rim	91	81	82	89	95	55	57	87	95	96	80	106	101	99	71	82	107	72	101
Vivo													30	34	21	24	30	22	30
Falecido													71	65	50	58	77	50	71
Pâncreas Rim	0	0	0	0	0	4	0	0	0	0	0	0	0	0	0	0	0	0	0
Intestino Isolado													0	0	0	0	0	0	0
Multivisceral													0	0	0	0	0	0	0
Total Órgãos	91	81	83	89	104	69	64	111	125	137	107	150	127	148	102	117	140	107	137
Córnea	57	108	117	100	120	91	69	122	131	159	323	304	213	308	326	327	306	262	238
Medula Óssea	0	0	0	0	0	0	0	0	4	6	14	12	35	34	30	28	36	41	62
Autólogo													35	34	30	28	36	40	62
Aparentado													0	0	0	0	0	1	0
NAP													0	0	0	0	0	0	0
Total Geral	148	189	200	189	224	160	133	233	260	302	444	466	375	490	458	472	482	410	437

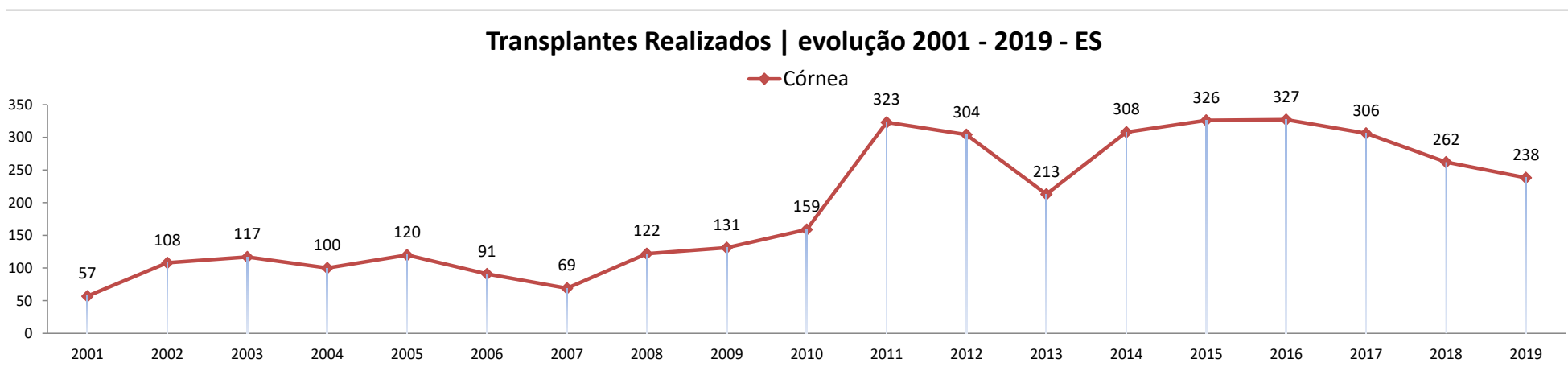
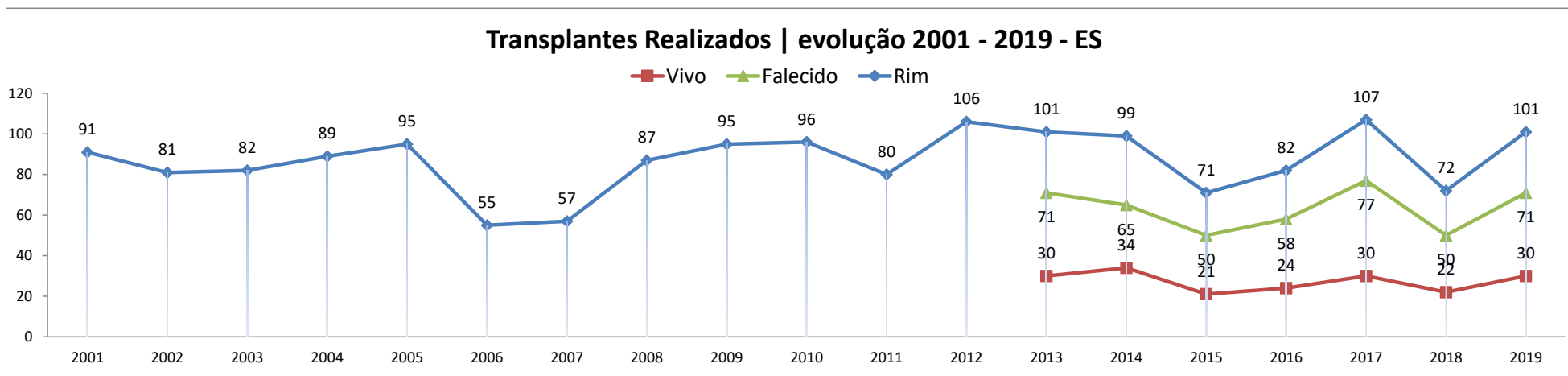
Fontes dos Dados: Sistema Informatizado do Ministério da Saúde - SNT/ CETs - Centrais Estaduais de Transplantes/ INCA/ TabWin

Dados sujeitos a alterações com base no envio ou correção futura de dados.

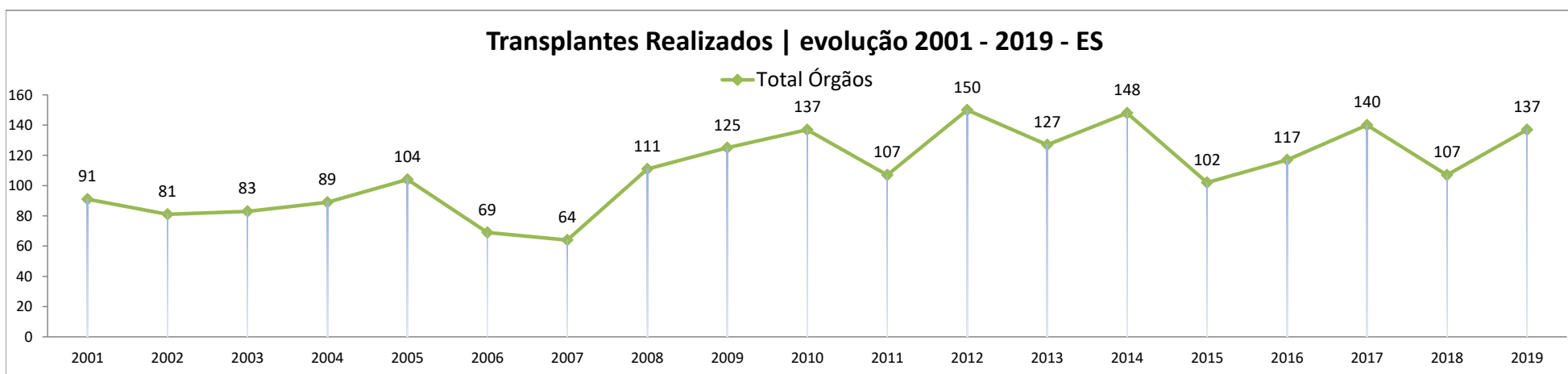
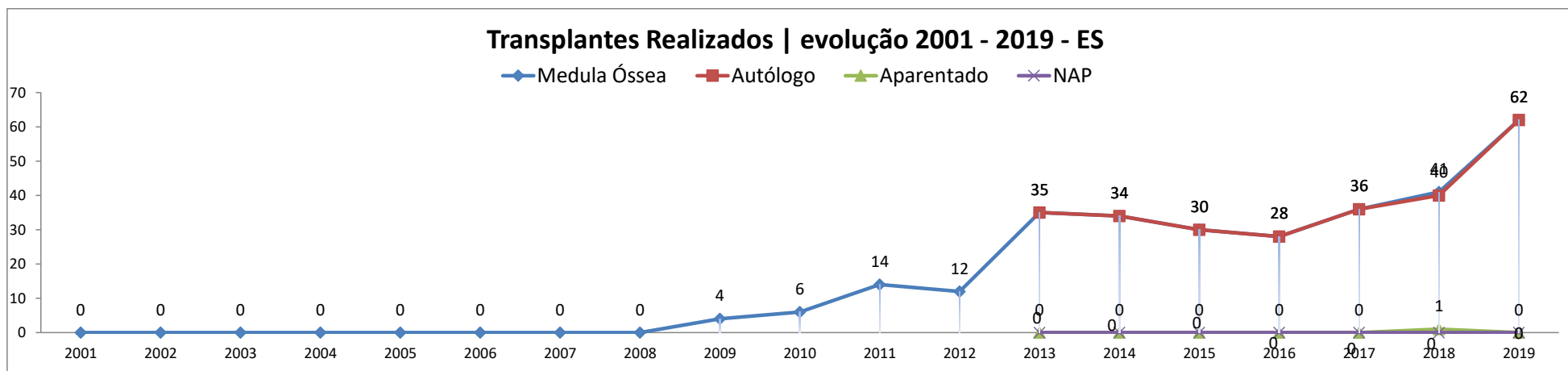




Fontes dos Dados: Sistema Informatizado do Ministério da Saúde - SNT/ CETs - Centrais Estaduais de Transplantes/ INCA/ TabWin



Fontes dos Dados: Sistema Informatizado do Ministério da Saúde - SNT/ CETs - Centrais Estaduais de Transplantes/ INCA/ TabWin



Órgãos Sólidos: coração, fígado, rim, pulmão, pâncreas e pâncreas rim.

Fontes dos Dados: Sistema Informatizado do Ministério da Saúde - SNT/ CETs - Centrais Estaduais de Transplantes/ INCA/ TabWin