

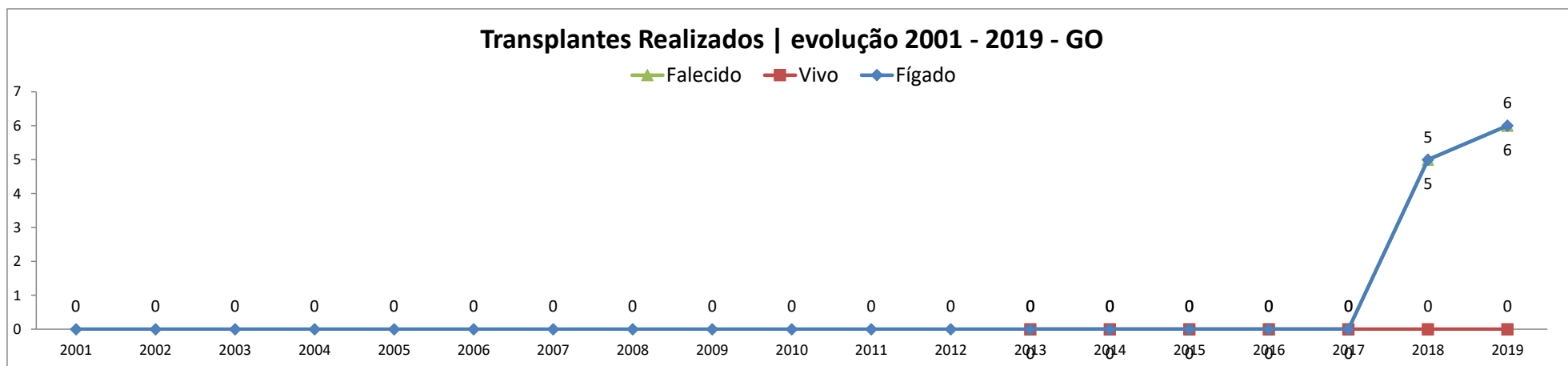
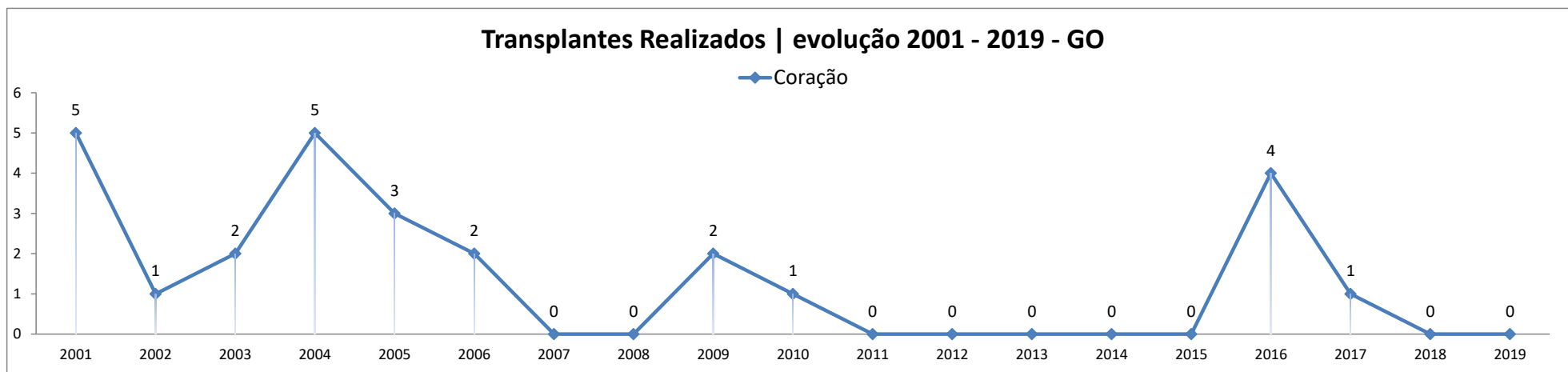
Transplantes Realizados | evolução 2001 - 2019

- GO

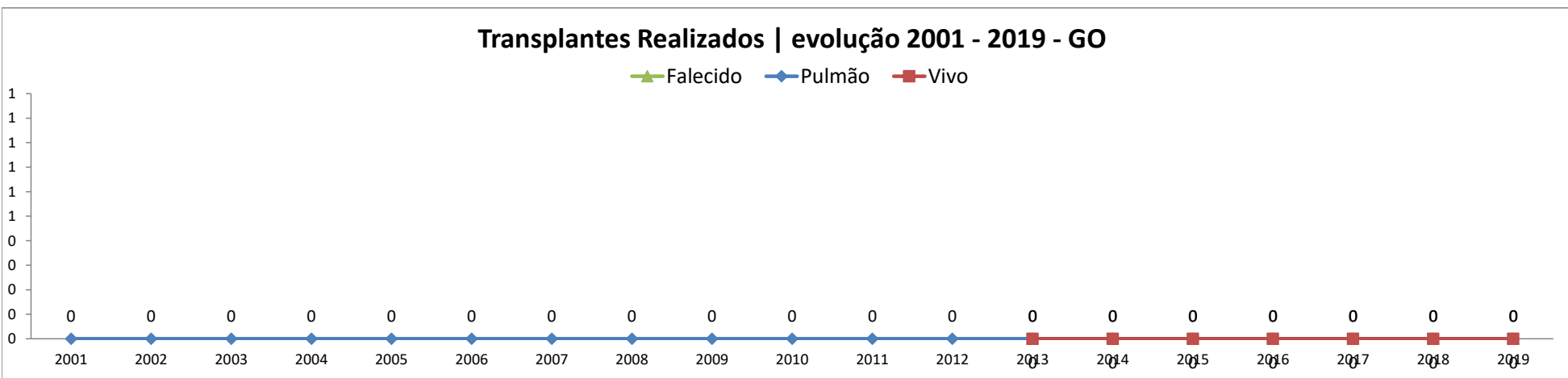
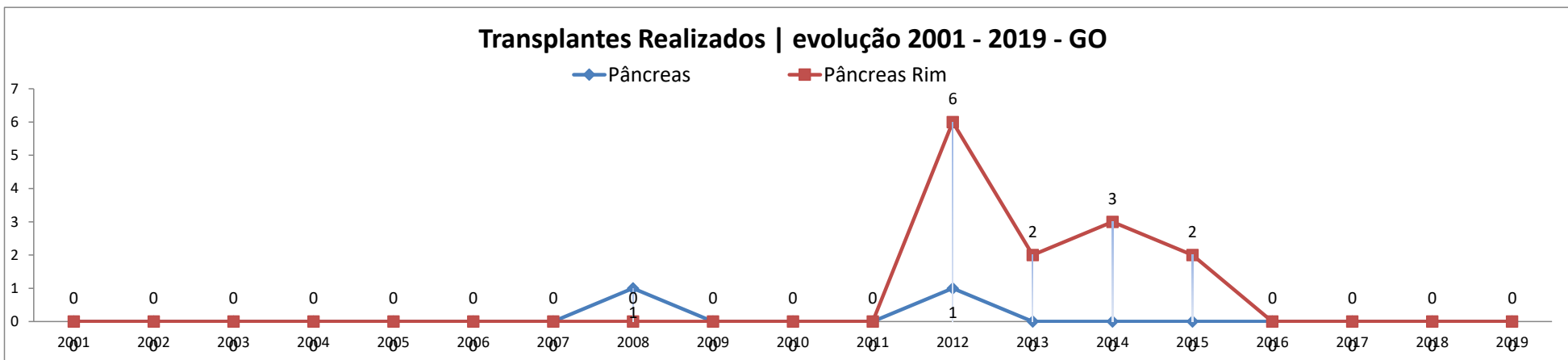
GO	2001	2002	2003	2004	2005	2006	2007	2008	2009	2010	2011	2012	2013	2014	2015	2016	2017	2018	2019
Coração	5	1	2	5	3	2	0	0	2	1	0	0	0	0	0	4	1	0	0
Fígado	0	0	0	0	0	0	0	0	0	0	0	0	0	0	0	0	0	5	6
Vivo													0	0	0	0	0	0	0
Falecido													0	0	0	0	0	5	6
Pâncreas	0	0	0	0	0	0	0	1	0	0	0	1	0	0	0	0	0	0	0
Pulmão	0	0	0	0	0	0	0	0	0	0	0	0	0	0	0	0	0	0	0
Vivo													0	0	0	0	0	0	0
Falecido													0	0	0	0	0	0	0
Rim	76	69	97	95	83	72	57	44	74	73	91	67	68	63	83	84	114	163	221
Vivo													32	20	22	15	23	26	19
Falecido													36	43	61	69	91	137	202
Pâncreas Rim	0	0	0	0	0	0	0	0	0	0	0	6	2	3	2	0	0	0	0
Intestino Isolado												0	0	0	0	0	0	0	0
Multivisceral												0	0	0	0	0	0	0	0
Total Órgãos	81	70	99	100	86	74	57	45	76	74	91	74	70	66	85	88	115	168	227
Córnea	542	584	585	757	862	795	443	403	404	403	796	982	698	735	762	777	1.037	789	531
Medula Óssea	11	17	32	34	38	35	50	46	44	25	42	41	52	30	31	45	37	49	70
Autólogo													39	19	18	34	28	39	58
Aparentado													13	11	13	11	9	10	12
NAP													0	0	0	0	0	0	0
Total Geral	634	671	716	891	986	904	550	494	524	502	929	1.097	820	831	878	910	1.189	1.006	828

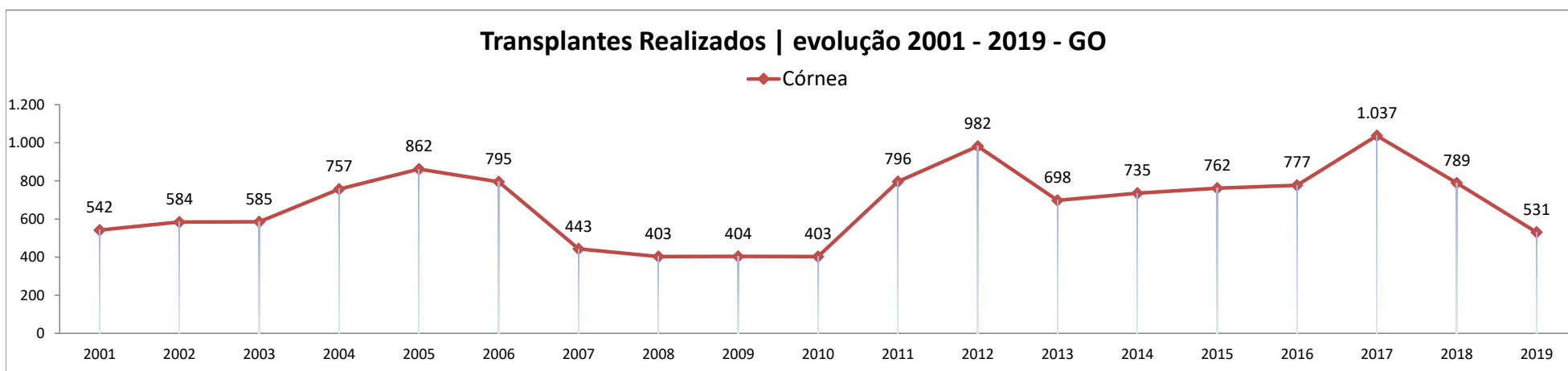
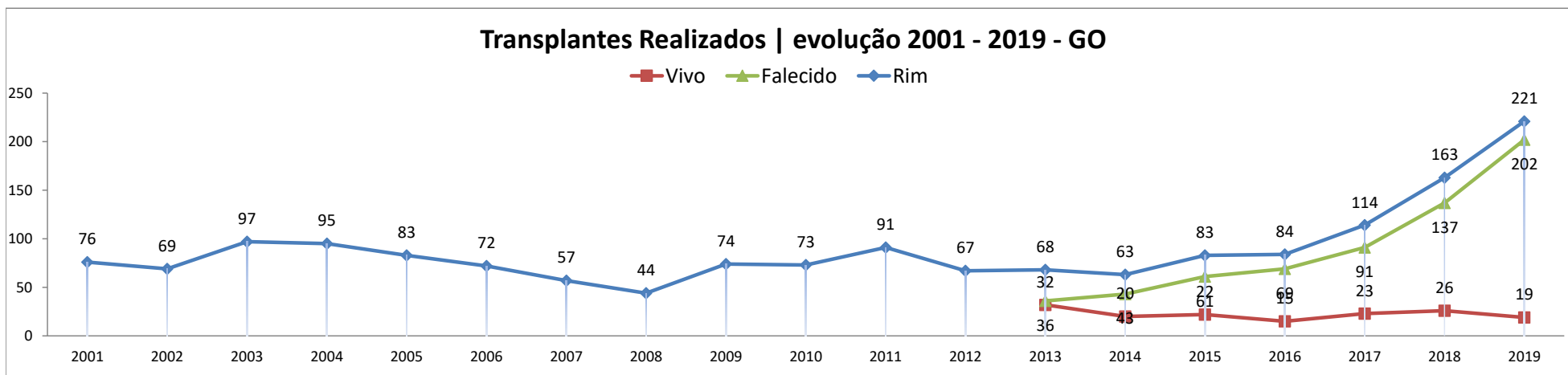
Fontes dos Dados: Sistema Informatizado do Ministério da Saúde - SNT/ CETs - Centrais Estaduais de Transplantes/ INCA/ TabWin

Dados sujeitos a alterações com base no envio ou correção futura de dados.

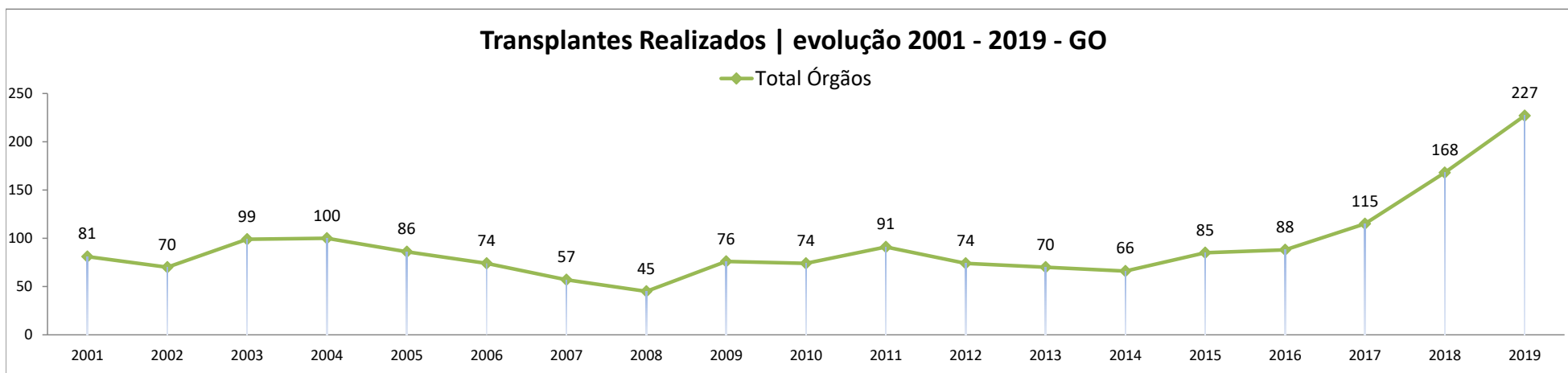
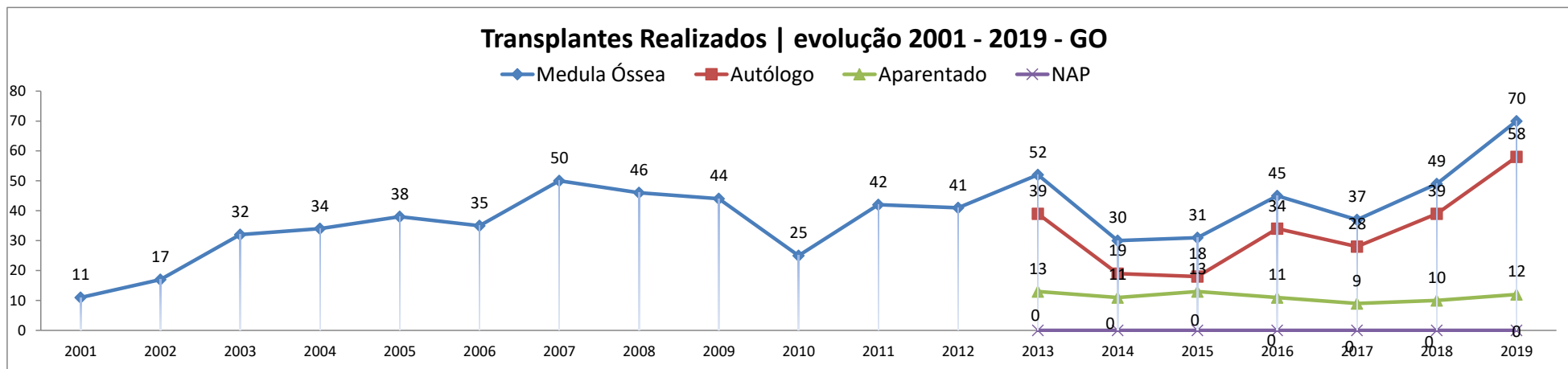


Fontes dos Dados: Sistema Informatizado do Ministério da Saúde - SNT/ CETs - Centrais Estaduais de Transplantes/ INCA/ TabWin





Fontes dos Dados: Sistema Informatizado do Ministério da Saúde - SNT/ CETs - Centrais Estaduais de Transplantes/ INCA/ TabWin



Órgãos Sólidos: coração, fígado, rim, pulmão, pâncreas e pâncreas rim.

Fontes dos Dados: Sistema Informatizado do Ministério da Saúde - SNT/ CETs - Centrais Estaduais de Transplantes/ INCA/ TabWin