

Transplantes Realizados | evolução 2001 - 2019

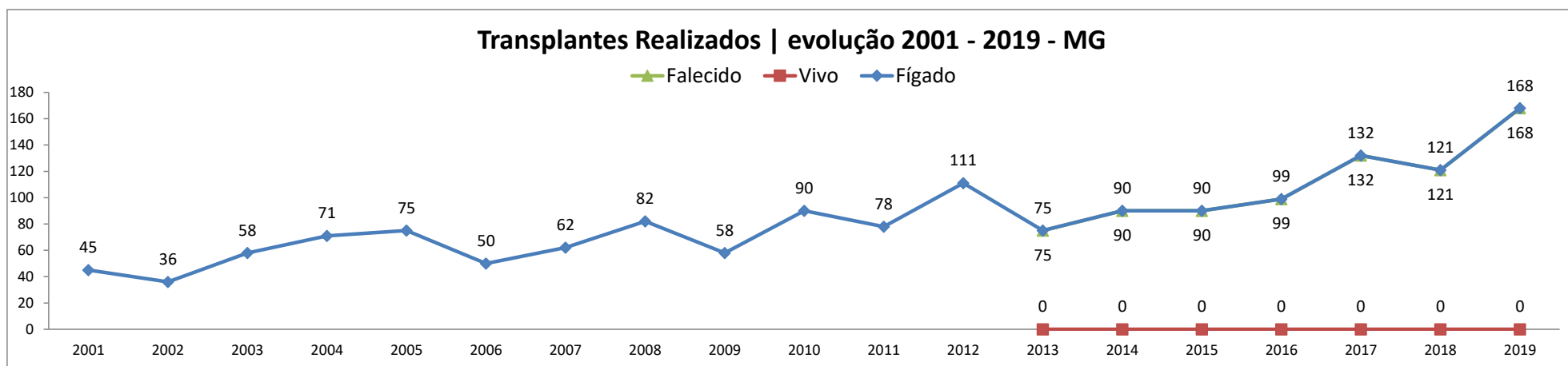
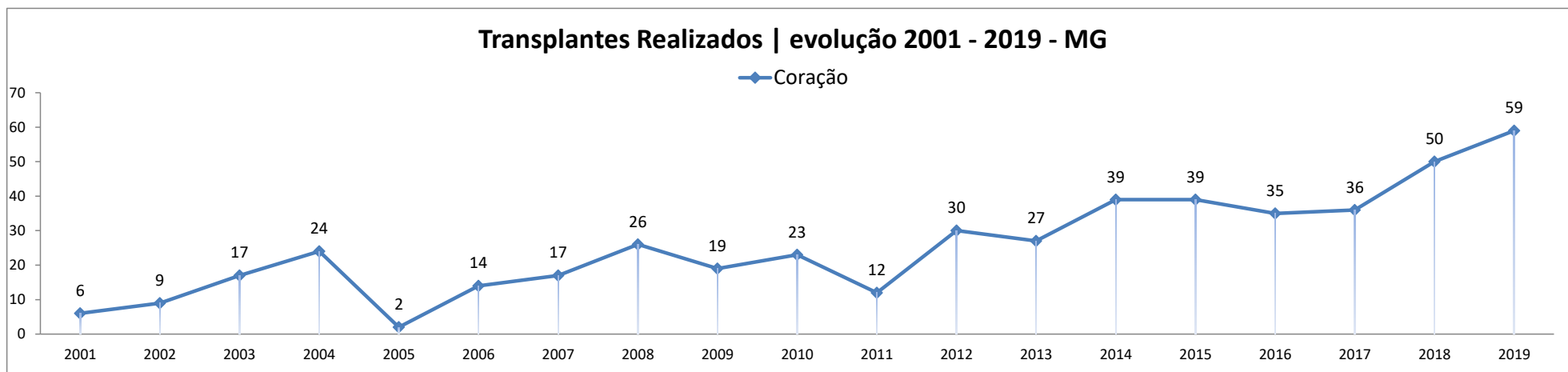
-

MG

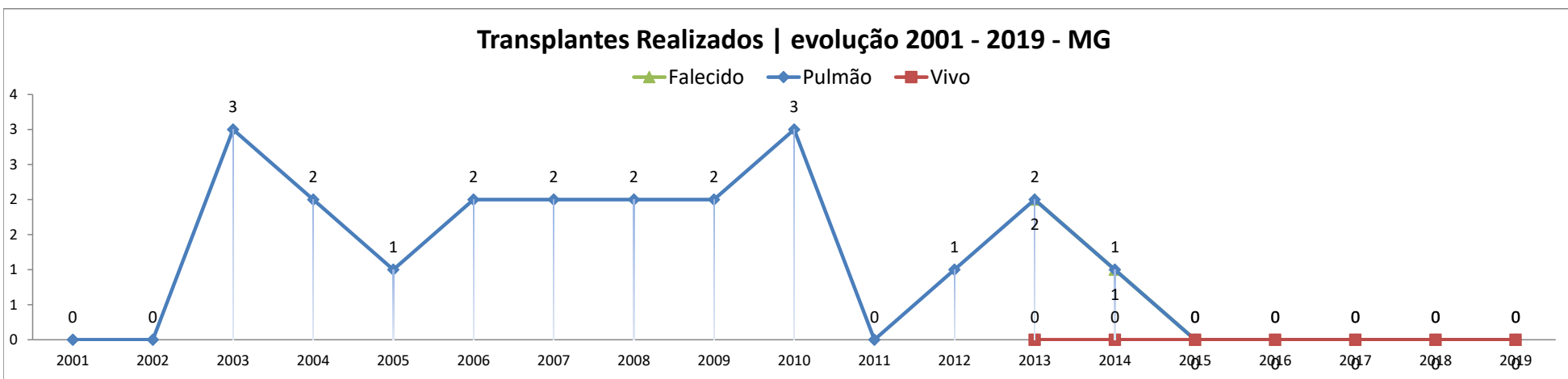
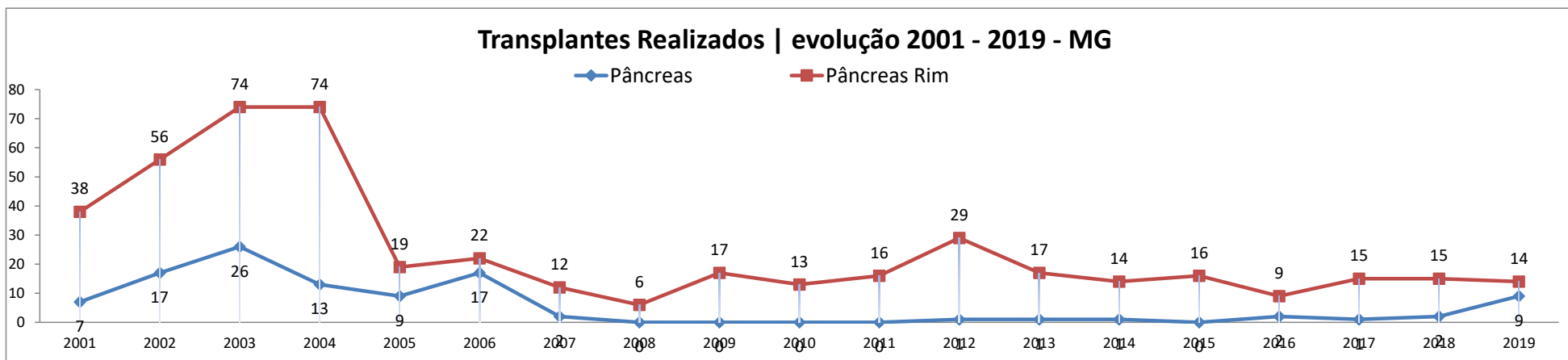
MG	2001	2002	2003	2004	2005	2006	2007	2008	2009	2010	2011	2012	2013	2014	2015	2016	2017	2018	2019
<b>Coração</b>	6	9	17	24	2	14	17	26	19	23	12	30	27	39	39	35	36	50	59
<b>Fígado</b>	45	36	58	71	75	50	62	82	58	90	78	111	75	90	90	99	132	121	168
Vivo													0	0	0	0	0	0	0
Falecido													75	90	90	99	132	121	168
<b>Pâncreas</b>	7	17	26	13	9	17	2	0	0	0	0	1	1	1	0	2	1	2	9
<b>Pulmão</b>	0	0	3	2	1	2	2	2	2	3	0	1	2	1	0	0	0	0	0
Vivo													0	0	0	0	0	0	0
Falecido													2	1	0	0	0	0	0
<b>Rim</b>	388	324	334	382	308	282	345	417	452	528	482	564	536	553	574	563	620	534	691
Vivo													185	158	178	187	189	169	196
Falecido													351	395	396	376	431	365	495
<b>Pâncreas Rim</b>	38	56	74	74	19	22	12	6	17	13	16	29	17	14	16	9	15	15	14
<b>Intestino Isolado</b>												0	0	0	0	0	0	0	0
<b>Multivisceral</b>												0	0	0	0	0	0	0	0
<b>Total Órgãos</b>	<b>484</b>	<b>442</b>	<b>512</b>	<b>566</b>	<b>414</b>	<b>387</b>	<b>440</b>	<b>533</b>	<b>548</b>	<b>657</b>	<b>588</b>	<b>736</b>	<b>658</b>	<b>698</b>	<b>719</b>	<b>708</b>	<b>804</b>	<b>722</b>	<b>941</b>
<b>Córnea</b>	840	541	948	1.226	956	632	1.033	1.478	1.446	1.328	1.437	1.378	1.443	1.402	1.265	1.076	1.245	1.206	1.224
<b>Medula Óssea</b>	51	39	38	50	59	40	67	71	79	67	95	89	127	97	112	155	147	173	285
Autólogo													85	61	78	102	88	107	195
Aparentado													37	26	29	34	30	33	54
NAP													5	10	5	19	29	33	36
<b>Total Geral</b>	<b>1.375</b>	<b>1.022</b>	<b>1.498</b>	<b>1.842</b>	<b>1.429</b>	<b>1.059</b>	<b>1.540</b>	<b>2.082</b>	<b>2.073</b>	<b>2.052</b>	<b>2.120</b>	<b>2.203</b>	<b>2.228</b>	<b>2.197</b>	<b>2.096</b>	<b>1.939</b>	<b>2.196</b>	<b>2.101</b>	<b>2.450</b>

Fontes dos Dados: Sistema Informatizado do Ministério da Saúde - SNT/ CETs - Centrais Estaduais de Transplantes/ INCA/ TabWin

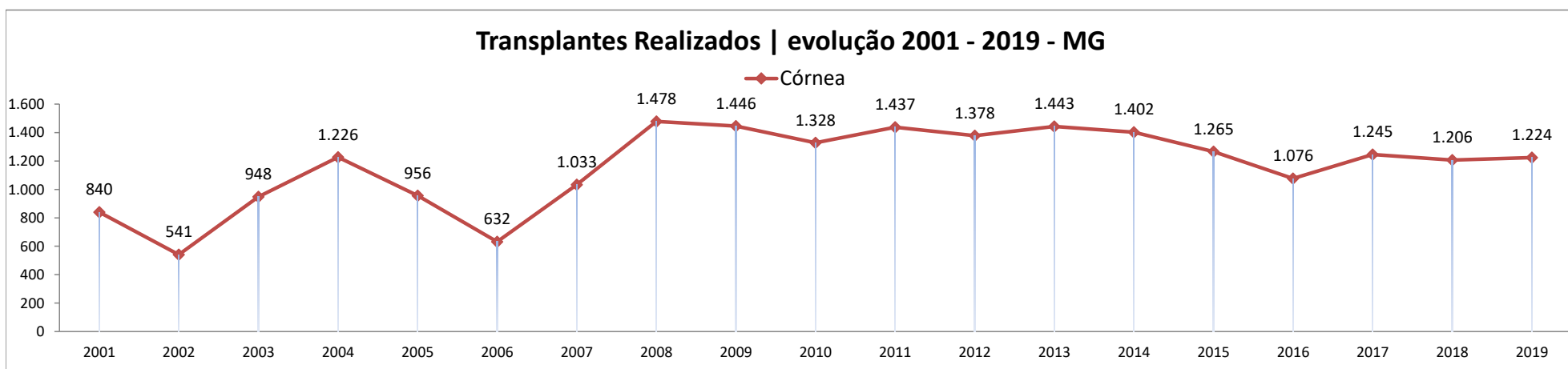
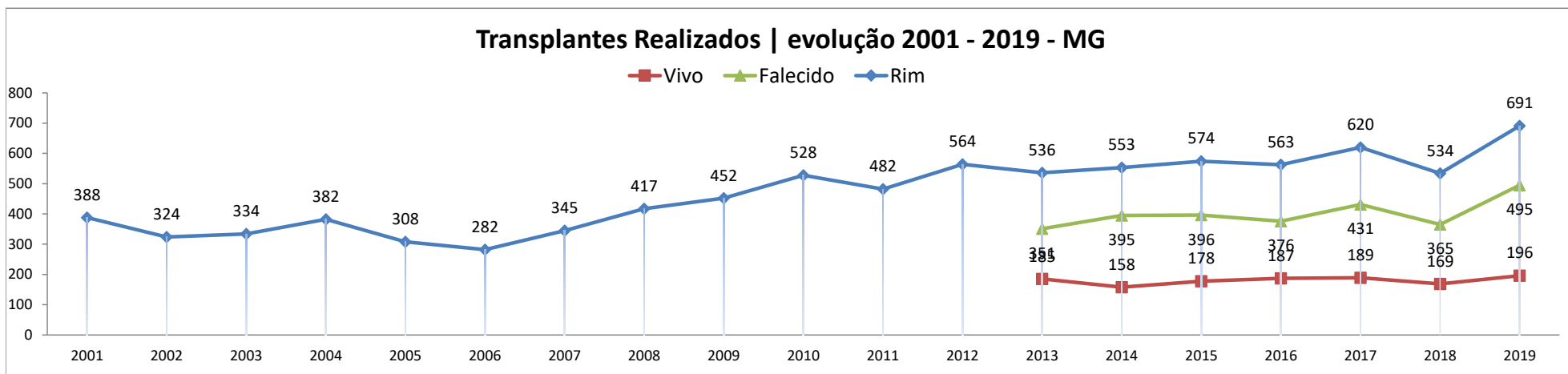
Dados sujeitos a alterações com base no envio ou correção futura de dados.



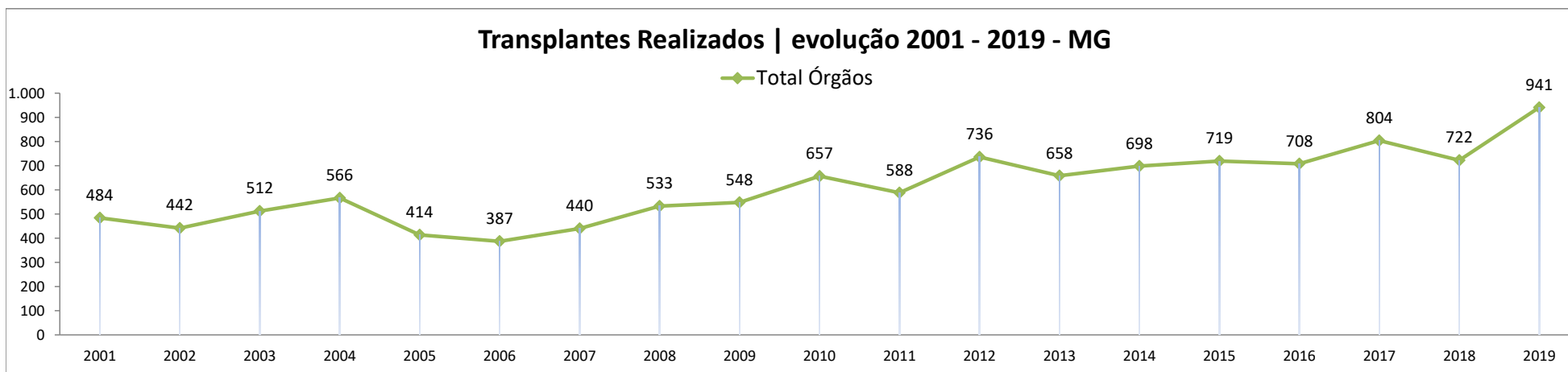
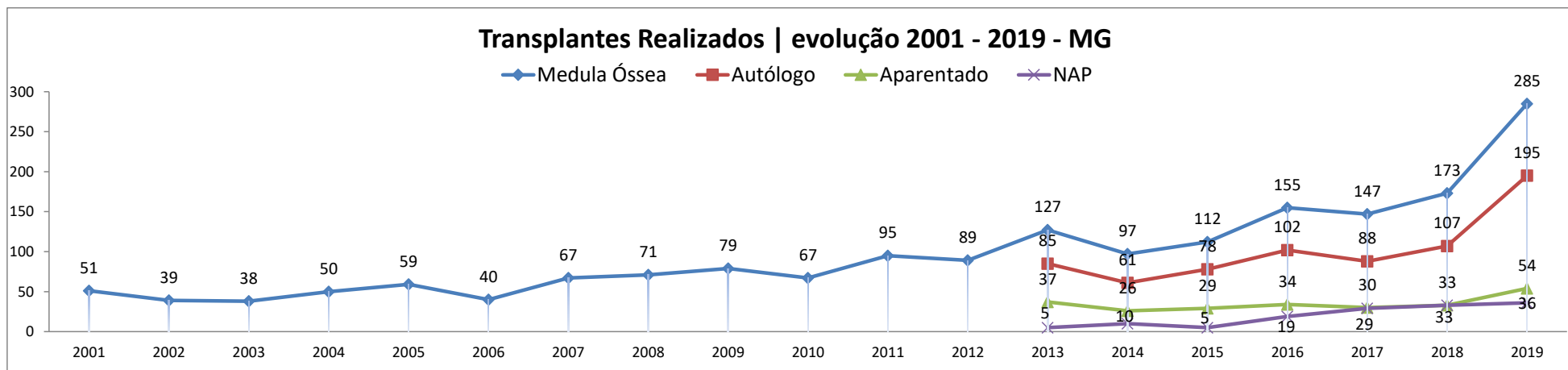
Fontes dos Dados: Sistema Informatizado do Ministério da Saúde - SNT/ CETs - Centrais Estaduais de Transplantes/ INCA/ TabWin



Fontes dos Dados: Sistema Informatizado do Ministério da Saúde - SNT/ CETs - Centrais Estaduais de Transplantes/ INCA/ TabWin



Fontes dos Dados: Sistema Informatizado do Ministério da Saúde - SNT/ CETs - Centrais Estaduais de Transplantes/ INCA/ TabWin



Órgãos Sólidos: coração, fígado, rim, pulmão, pâncreas e pâncreas rim.

Fontes dos Dados: Sistema Informatizado do Ministério da Saúde - SNT/ CETs - Centrais Estaduais de Transplantes/ INCA/ TabWin