

Transplantes Realizados | evolução 2001 - 2019

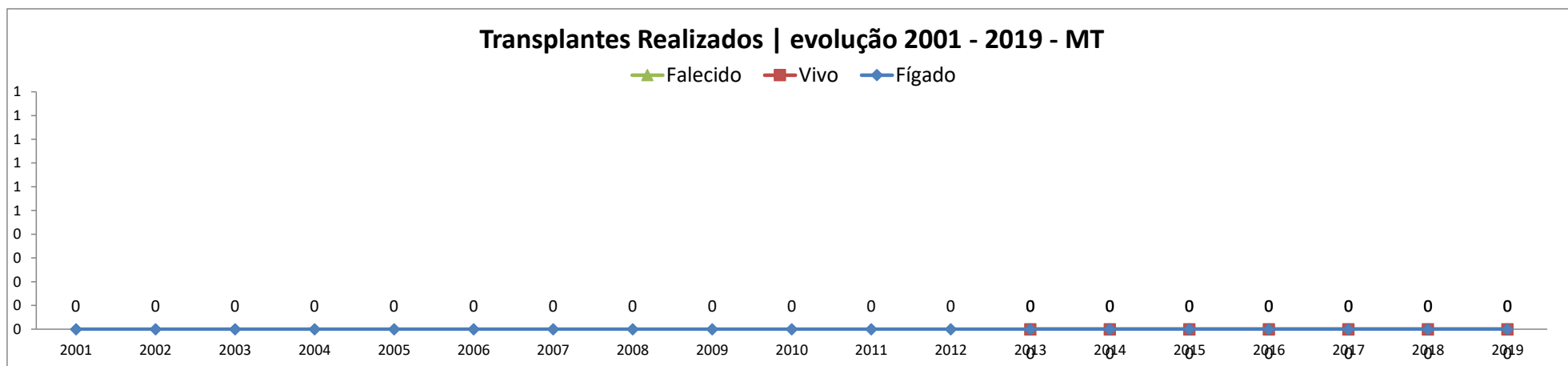
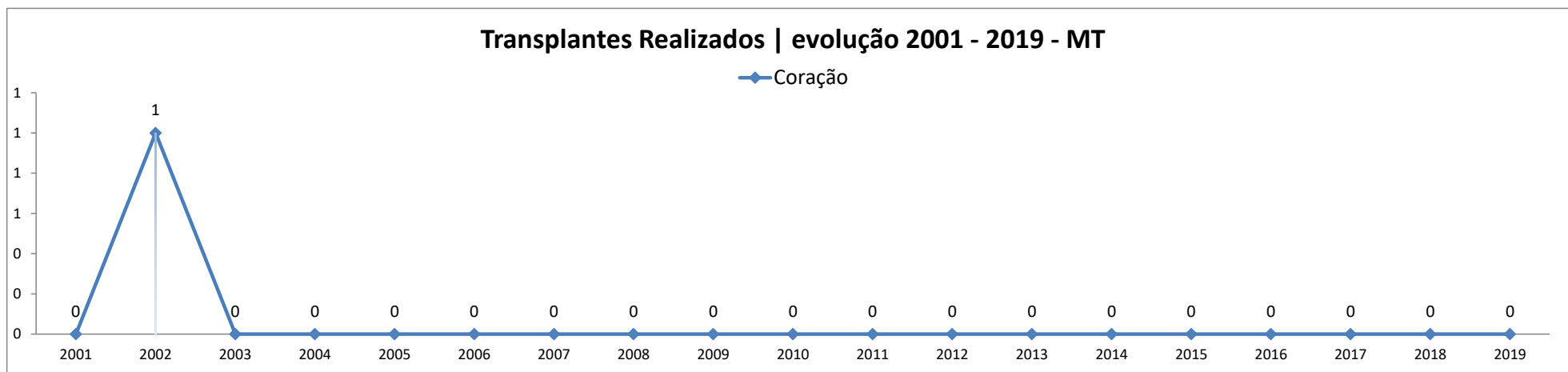
-

MT

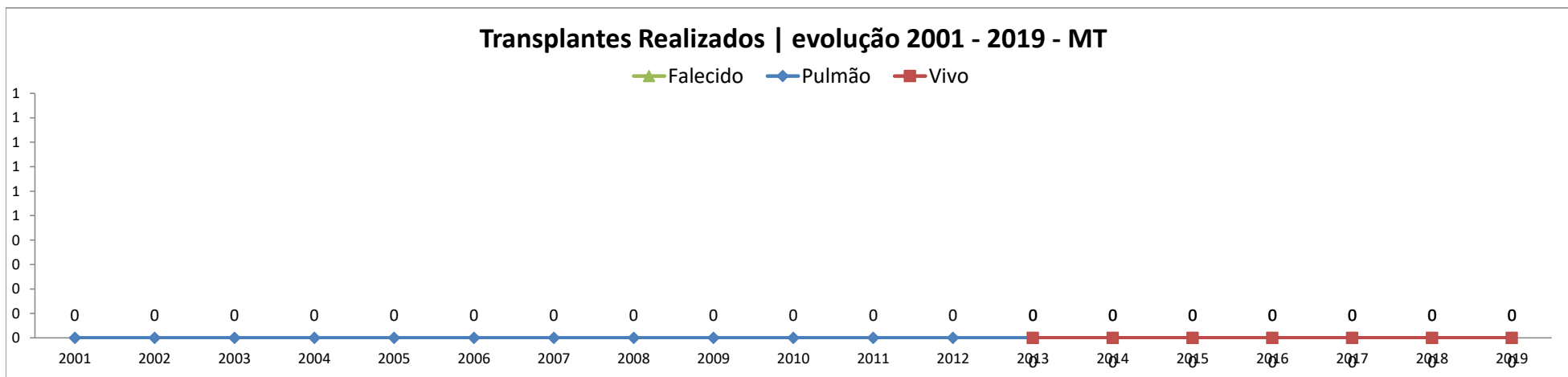
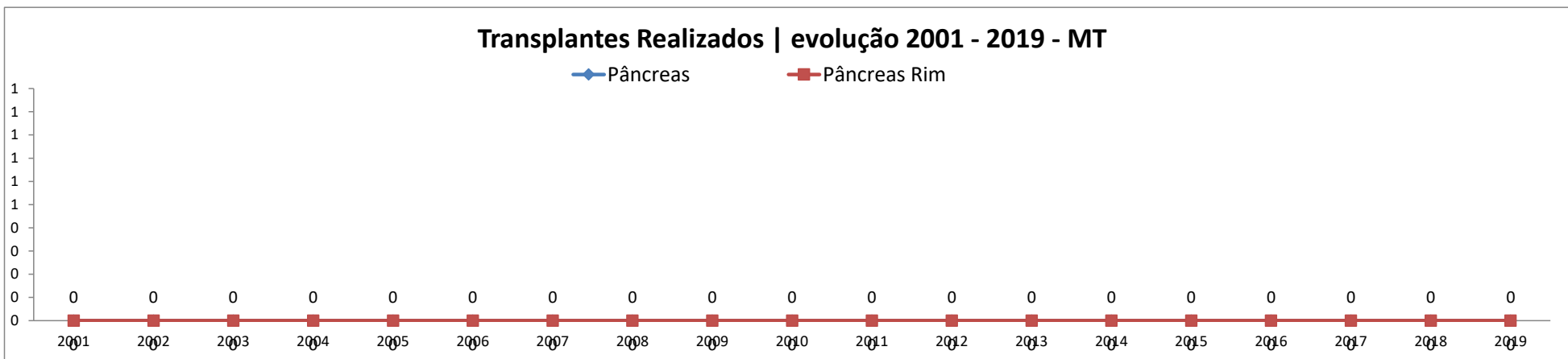
MT	2001	2002	2003	2004	2005	2006	2007	2008	2009	2010	2011	2012	2013	2014	2015	2016	2017	2018	2019
Coração	0	1	0	0	0	0	0	0	0	0	0	0	0	0	0	0	0	0	0
Fígado	0	0	0	0	0	0	0	0	0	0	0	0	0	0	0	0	0	0	0
Vivo													0	0	0	0	0	0	0
Falecido													0	0	0	0	0	0	0
Pâncreas	0	0	0	0	0	0	0	0	0	0	0	0	0	0	0	0	0	0	0
Pulmão	0	0	0	0	0	0	0	0	0	0	0	0	0	0	0	0	0	0	0
Vivo													0	0	0	0	0	0	0
Falecido													0	0	0	0	0	0	0
Rim	28	30	25	29	3	1	1	8	4	0	0	0	0	0	0	0	0	0	0
Vivo													0	0	0	0	0	0	0
Falecido													0	0	0	0	0	0	0
Pâncreas Rim	0	0	0	0	0	0	0	0	0	0	0	0	0	0	0	0	0	0	0
Intestino Isolado												0	0	0	0	0	0	0	0
Multivisceral												0	0	0	0	0	0	0	0
Total Órgãos	28	31	25	29	3	1	1	8	4	0	0	0	0	0	0	0	0	0	0
Córnea	24	43	30	31	42	39	147	162	117	41	285	200	186	113	137	106	246	212	131
Medula Óssea	0	0	0	0	0	0	0	0	0	0	0	0	0	0	0	0	0	0	0
Autólogo													0	0	0	0	0	0	0
Aparentado													0	0	0	0	0	0	0
NAP													0	0	0	0	0	0	0
Total Geral	52	74	55	60	45	40	148	170	121	41	285	200	186	113	137	106	246	212	131

Fontes dos Dados: Sistema Informatizado do Ministério da Saúde - SNT/ CETs - Centrais Estaduais de Transplantes/ INCA/ TabWin

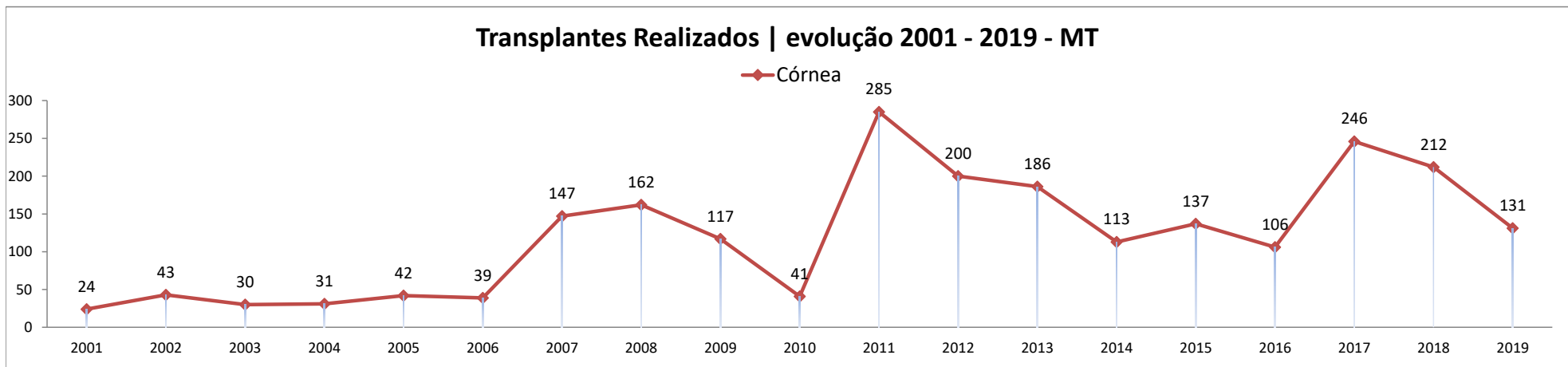
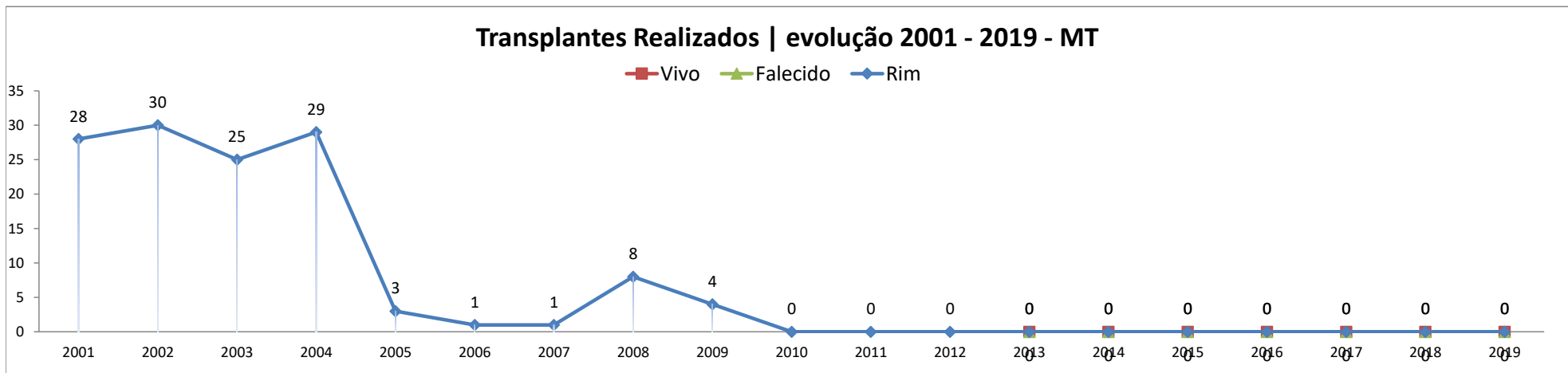
Dados sujeitos a alterações com base no envio ou correção futura de dados.



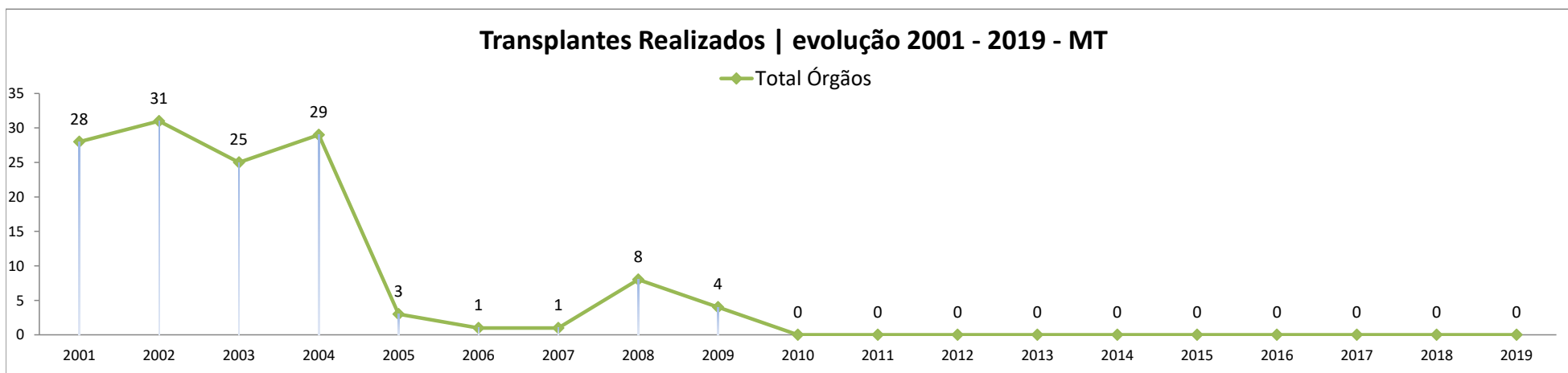
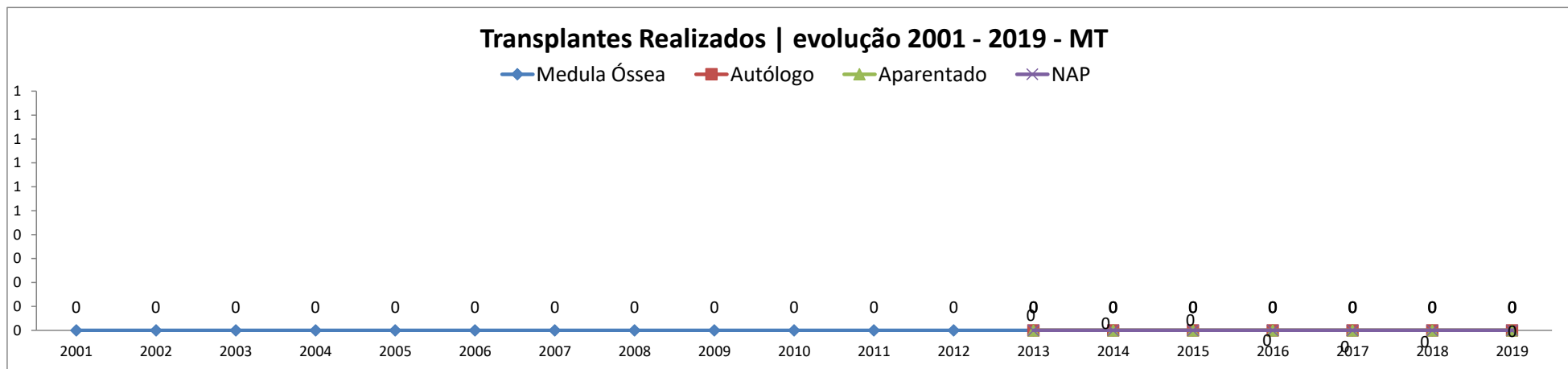
Fontes dos Dados: Sistema Informatizado do Ministério da Saúde - SNT/ CETs - Centrais Estaduais de Transplantes/ INCA/ TabWin



Fontes dos Dados: Sistema Informatizado do Ministério da Saúde - SNT/ CETs - Centrais Estaduais de Transplantes/ INCA/ TabWin



Fontes dos Dados: Sistema Informatizado do Ministério da Saúde - SNT/ CETs - Centrais Estaduais de Transplantes/ INCA/ TabWin



Órgãos Sólidos: coração, fígado, rim, pulmão, pâncreas e pâncreas rim.

Fontes dos Dados: Sistema Informatizado do Ministério da Saúde - SNT/ CETs - Centrais Estaduais de Transplantes/ INCA/ TabWin