

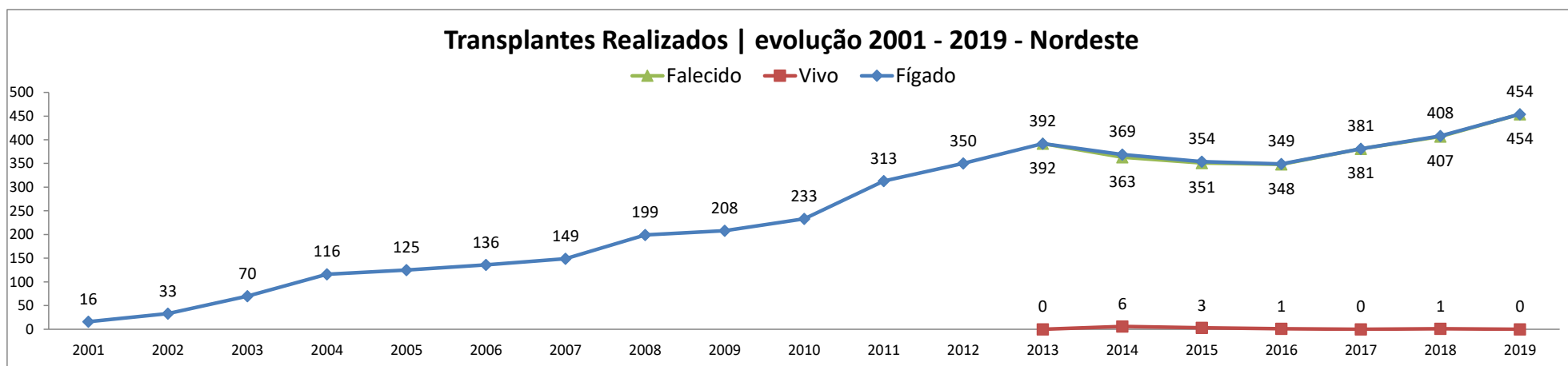
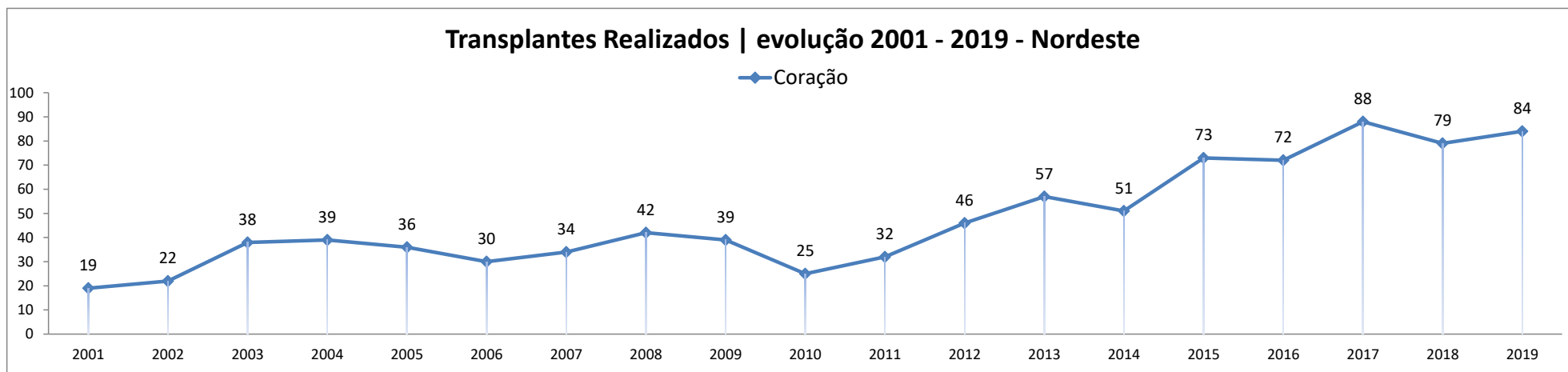
Transplantes Realizados | evolução 2001 - 2019

- Nordeste

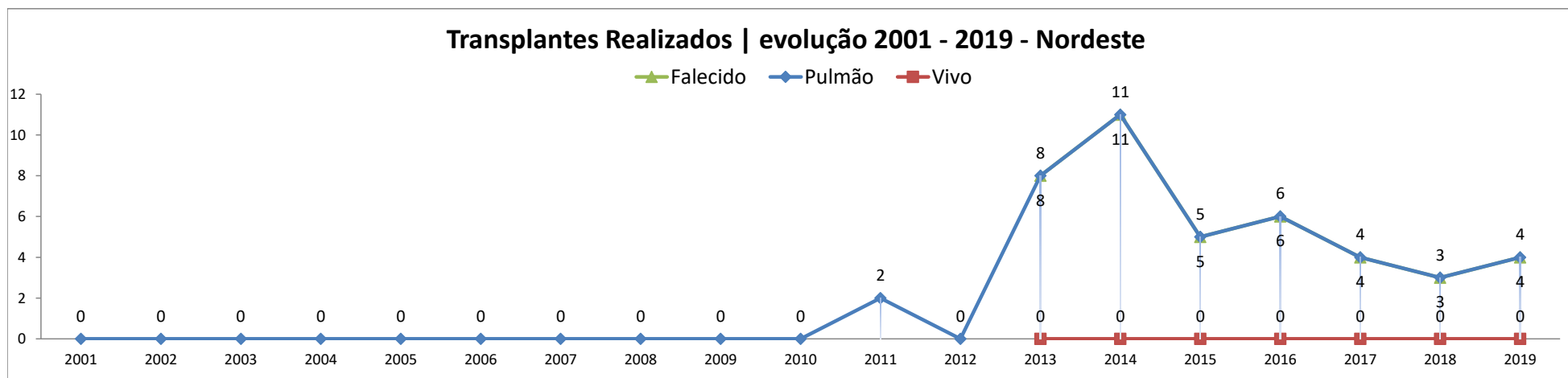
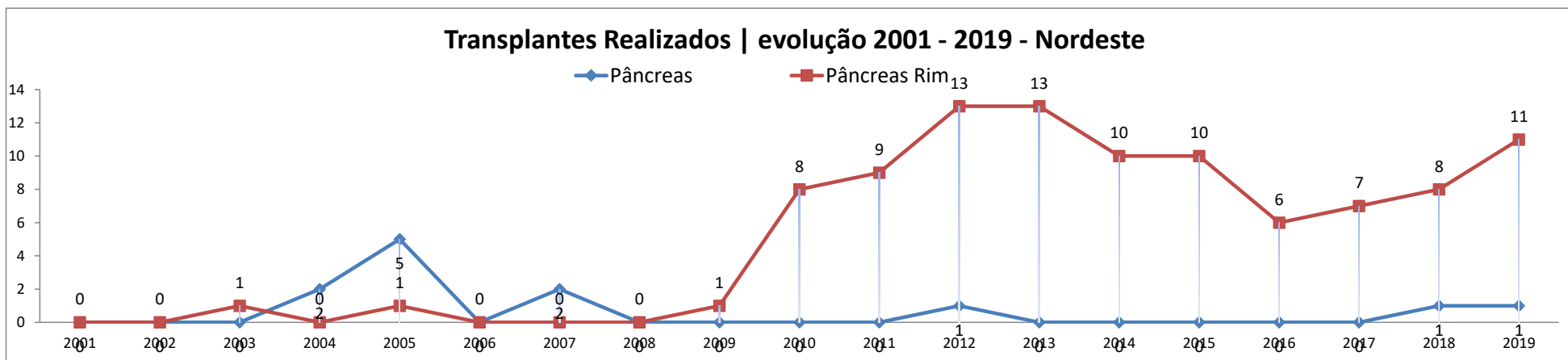
Nordeste	2001	2002	2003	2004	2005	2006	2007	2008	2009	2010	2011	2012	2013	2014	2015	2016	2017	2018	2019
<b>Coração</b>	19	22	38	39	36	30	34	42	39	25	32	46	57	51	73	72	88	79	84
<b>Fígado</b>	16	33	70	116	125	136	149	199	208	233	313	350	392	369	354	349	381	408	454
Vivo													0	6	3	1	0	1	0
Falecido													392	363	351	348	381	407	454
<b>Pâncreas</b>	0	0	0	2	5	0	2	0	0	0	0	1	0	0	0	0	0	1	1
<b>Pulmão</b>	0	0	0	0	0	0	0	0	0	0	2	0	8	11	5	6	4	3	4
Vivo													0	0	0	0	0	0	0
Falecido													8	11	5	6	4	3	4
<b>Rim</b>	274	301	426	512	470	471	460	553	598	675	716	863	879	844	891	814	957	1.033	1.145
Vivo													121	130	104	93	93	94	109
Falecido													758	714	787	721	864	939	1.036
<b>Pâncreas Rim</b>	0	0	1	0	1	0	0	0	1	8	9	13	13	10	10	6	7	8	11
<b>Intestino Isolado</b>												0	0	0	0	0	0	0	0
<b>Multivisceral</b>												0	0	0	0	0	0	0	0
<b>Total Órgãos</b>	<b>309</b>	<b>356</b>	<b>535</b>	<b>669</b>	<b>637</b>	<b>637</b>	<b>645</b>	<b>794</b>	<b>846</b>	<b>941</b>	<b>1.072</b>	<b>1.273</b>	<b>1.349</b>	<b>1.285</b>	<b>1.333</b>	<b>1.247</b>	<b>1.437</b>	<b>1.532</b>	<b>1.699</b>
<b>Córnea</b>	531	831	940	1.186	1.200	1.275	1.481	1.813	2.114	1.981	2.654	3.016	2.896	2.666	2.624	3.387	3.572	3.294	3.325
<b>Medula Óssea</b>	0	29	63	76	118	105	156	157	150	162	186	271	325	382	389	450	425	482	508
Autólogo													221	269	271	292	321	341	363
Aparentado													92	94	98	122	78	113	106
NAP													12	19	20	36	26	28	39
<b>Total Geral</b>	<b>840</b>	<b>1.216</b>	<b>1.538</b>	<b>1.931</b>	<b>1.955</b>	<b>2.017</b>	<b>2.282</b>	<b>2.764</b>	<b>3.110</b>	<b>3.084</b>	<b>3.912</b>	<b>4.560</b>	<b>4.570</b>	<b>4.333</b>	<b>4.346</b>	<b>5.084</b>	<b>5.434</b>	<b>5.308</b>	<b>5.532</b>

Fontes dos Dados: Sistema Informatizado do Ministério da Saúde - SNT/ CETs - Centrais Estaduais de Transplantes/ INCA/ TabWin

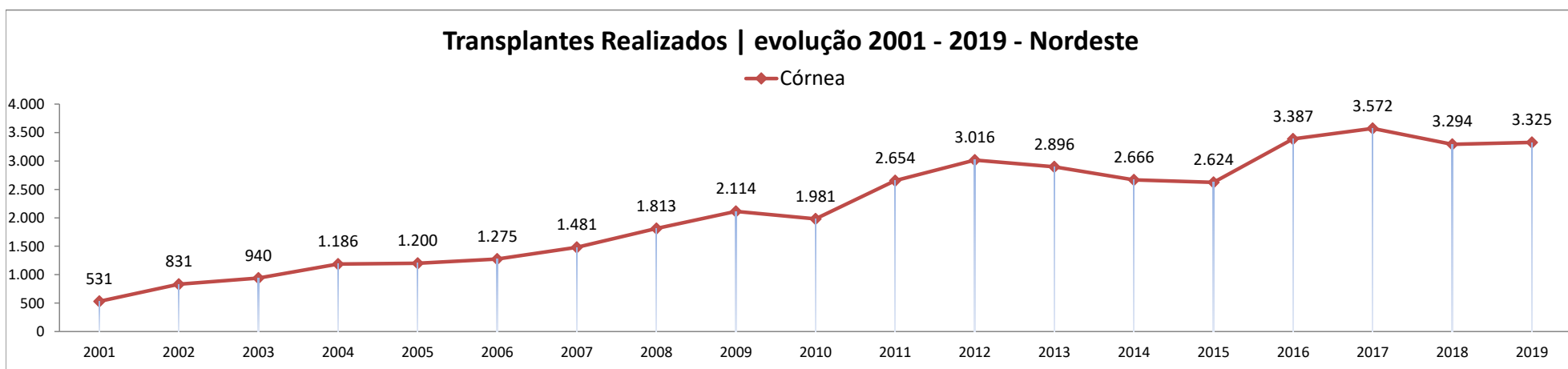
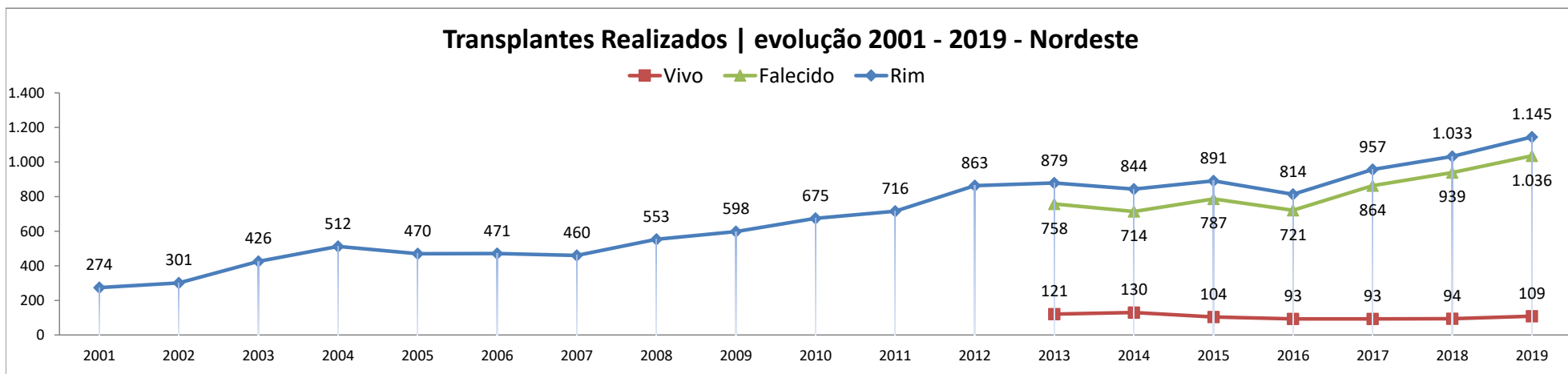
Dados sujeitos a alterações com base no envio ou correção futura de dados.



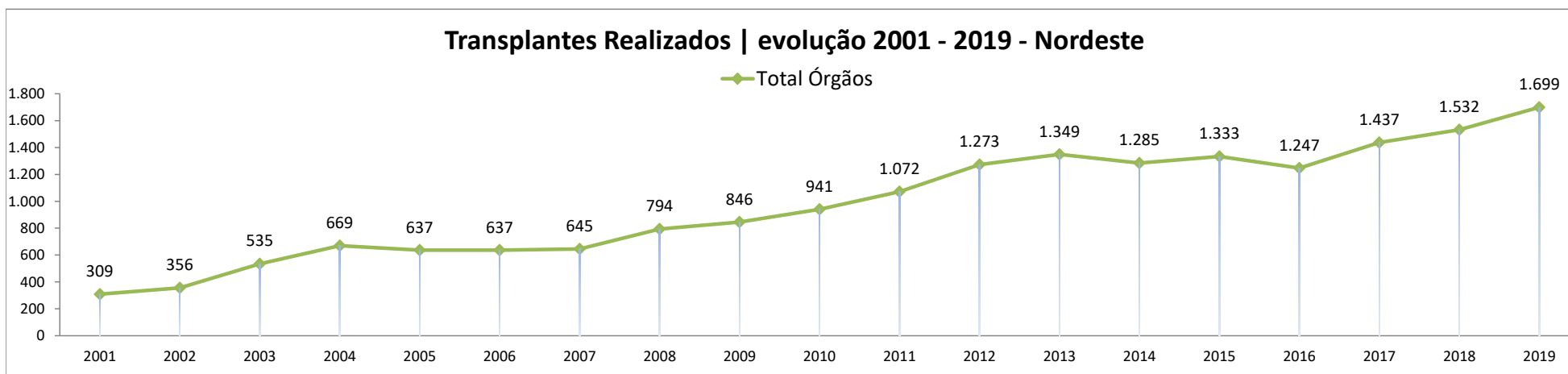
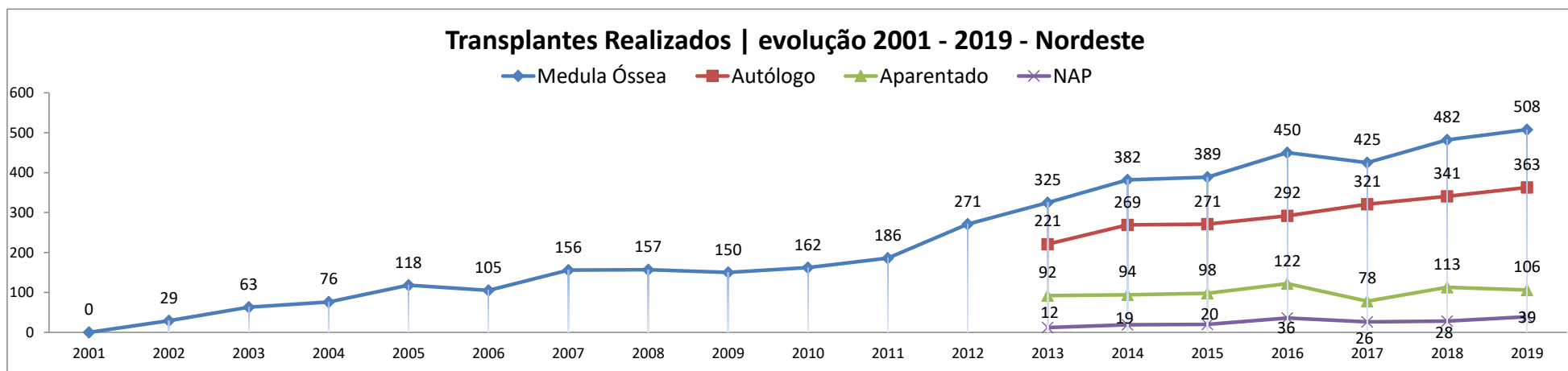
Fontes dos Dados: Sistema Informatizado do Ministério da Saúde - SNT/ CETs - Centrais Estaduais de Transplantes/ INCA/ TabWin



Fontes dos Dados: Sistema Informatizado do Ministério da Saúde - SNT/ CETs - Centrais Estaduais de Transplantes/ INCA/ TabWin



Fontes dos Dados: Sistema Informatizado do Ministério da Saúde - SNT/ CETs - Centrais Estaduais de Transplantes/ INCA/ TabWin



Órgãos Sólidos: coração, fígado, rim, pulmão, pâncreas e pâncreas rim.

Fontes dos Dados: Sistema Informatizado do Ministério da Saúde - SNT/ CETs - Centrais Estaduais de Transplantes/ INCA/ TabWin