

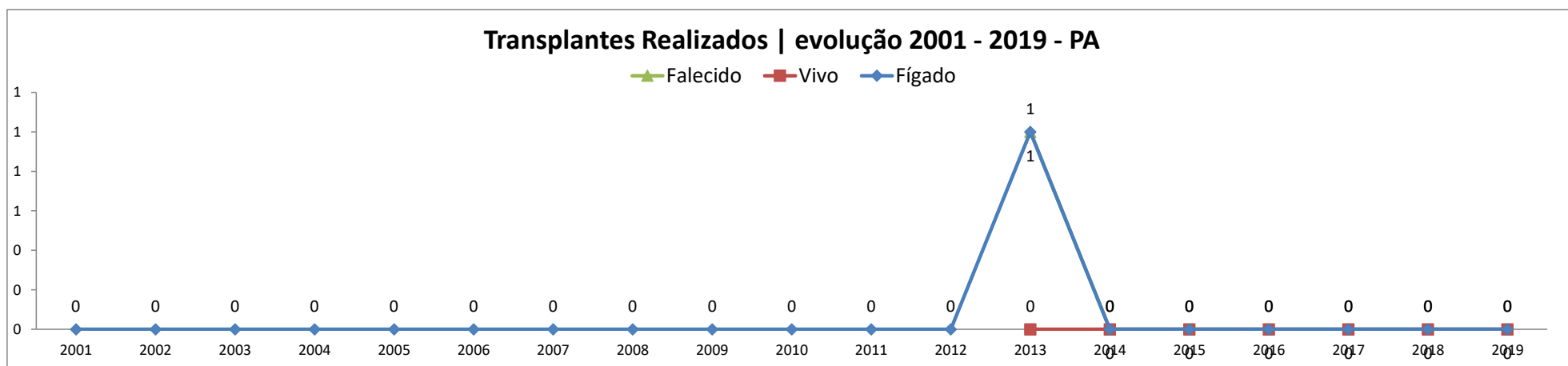
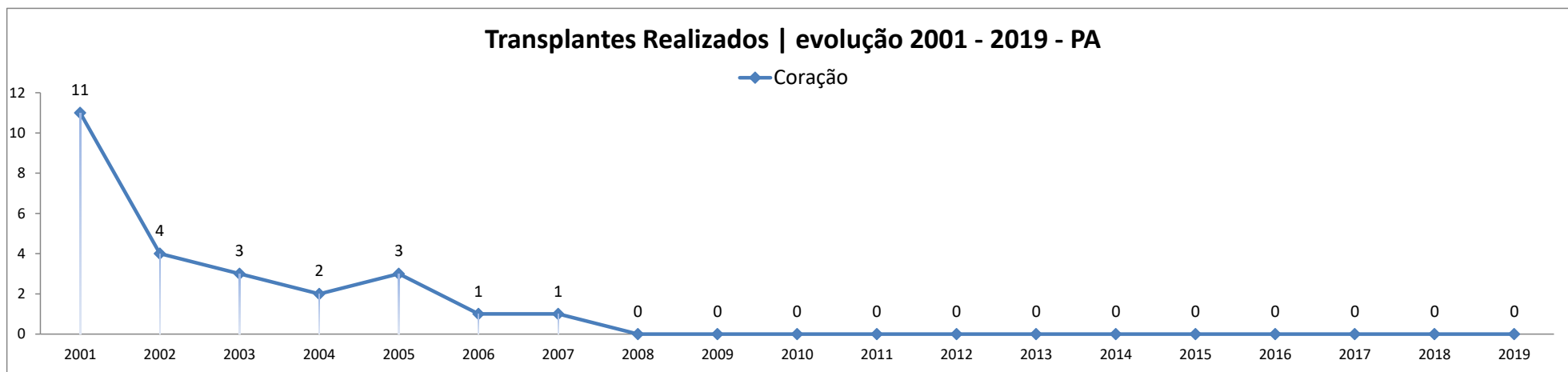
Transplantes Realizados | evolução 2001 - 2019

- PA

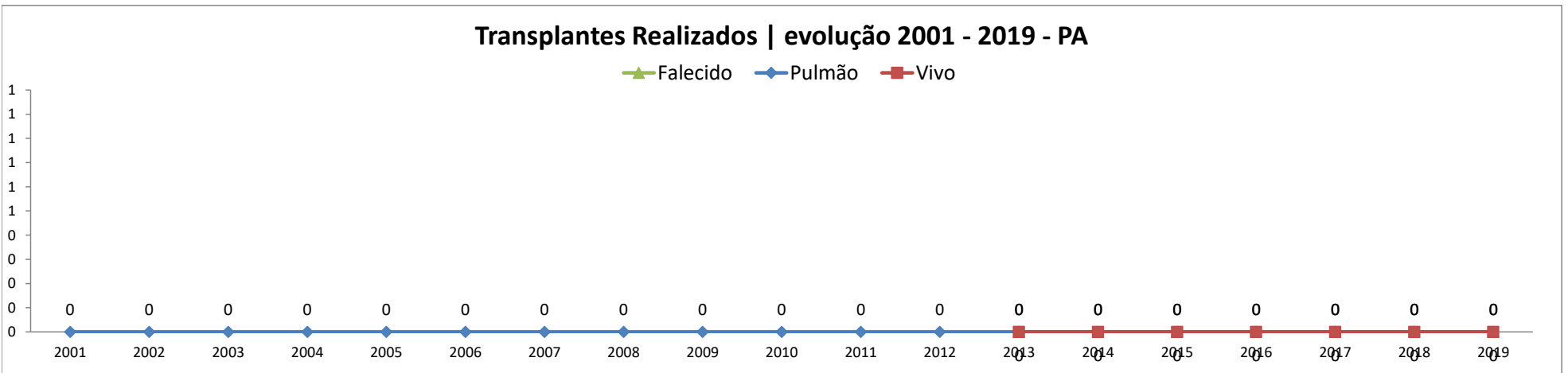
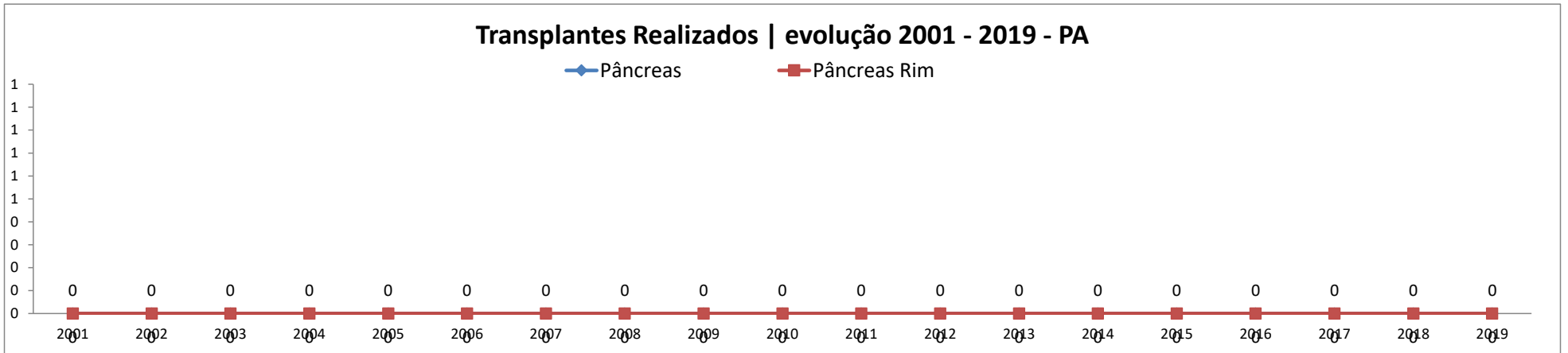
PA	2001	2002	2003	2004	2005	2006	2007	2008	2009	2010	2011	2012	2013	2014	2015	2016	2017	2018	2019
Coração	11	4	3	2	3	1	1	0	0	0	0	0	0	0	0	0	0	0	0
Fígado	0	0	0	0	0	0	0	0	0	0	0	0	1	0	0	0	0	0	0
Vivo													0	0	0	0	0	0	0
Falecido													1	0	0	0	0	0	0
Pâncreas	0	0	0	0	0	0	0	0	0	0	0	0	0	0	0	0	0	0	0
Pulmão	0	0	0	0	0	0	0	0	0	0	0	0	0	0	0	0	0	0	0
Vivo													0	0	0	0	0	0	0
Falecido													0	0	0	0	0	0	0
Rim	36	22	21	50	40	42	19	19	22	37	53	49	53	45	54	57	72	62	58
Vivo													12	12	13	10	19	19	18
Falecido													41	33	41	47	53	43	40
Pâncreas Rim	0	0	0	0	0	0	0	0	0	0	0	0	0	0	0	0	0	0	0
Intestino Isolado												0	0	0	0	0	0	0	0
Multivisceral												0	0	0	0	0	0	0	0
Total Órgãos	47	26	24	52	43	43	20	19	22	37	53	49	54	45	54	57	72	62	58
Córnea	98	151	80	69	82	79	97	104	135	135	160	285	234	212	183	195	303	244	251
Medula Óssea	0	0	0	0	0	0	0	0	0	0	0	0	0	0	2	0	0	0	0
Autólogo													0	0	1	0	0	0	0
Aparentado													0	0	1	0	0	0	0
NAP													0	0	0	0	0	0	0
Total Geral	145	177	104	121	125	122	117	123	157	172	213	334	288	257	239	252	375	306	309

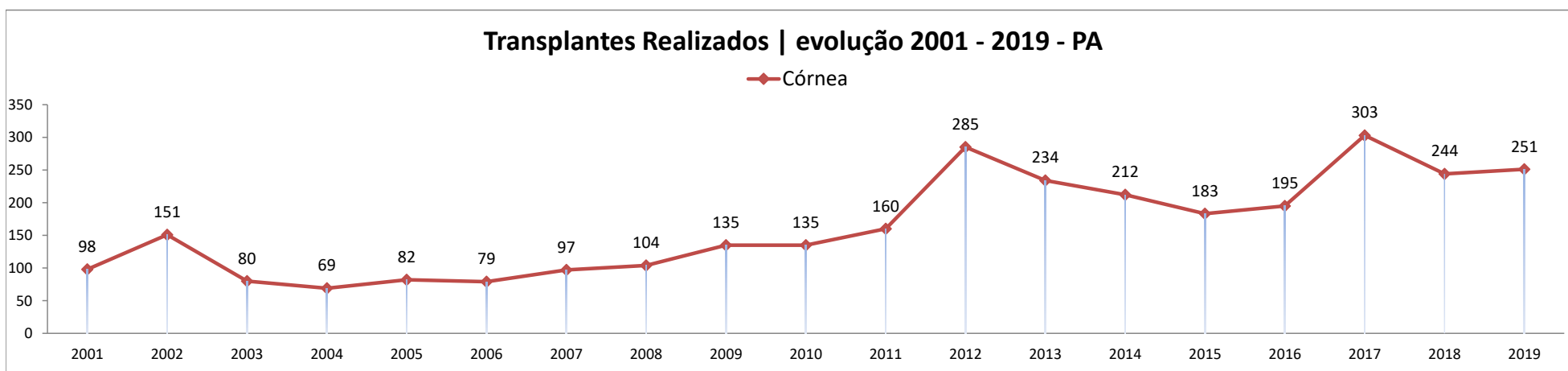
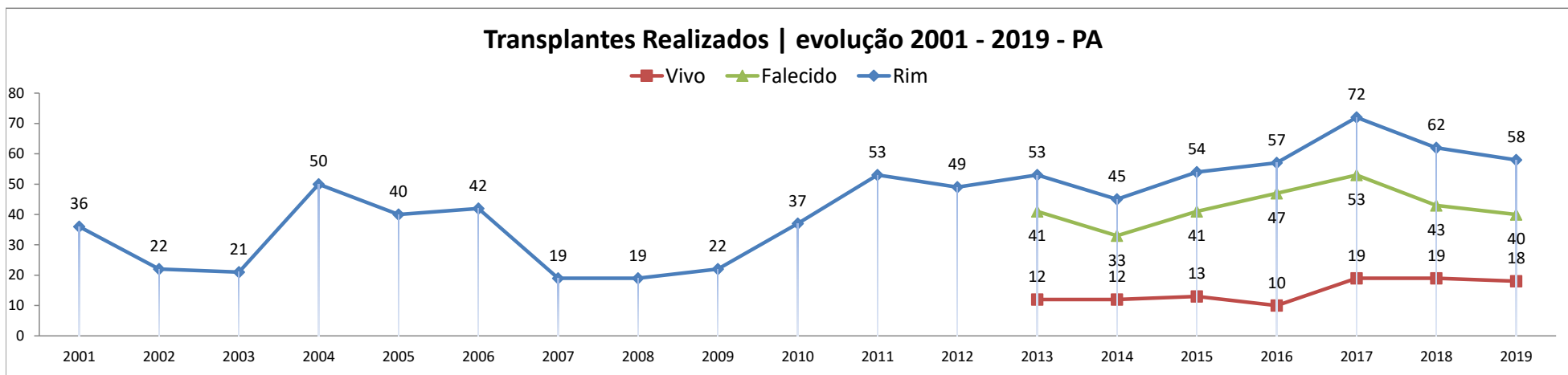
Fontes dos Dados: Sistema Informatizado do Ministério da Saúde - SNT/ CETs - Centrais Estaduais de Transplantes/ INCA/ TabWin

Dados sujeitos a alterações com base no envio ou correção futura de dados.

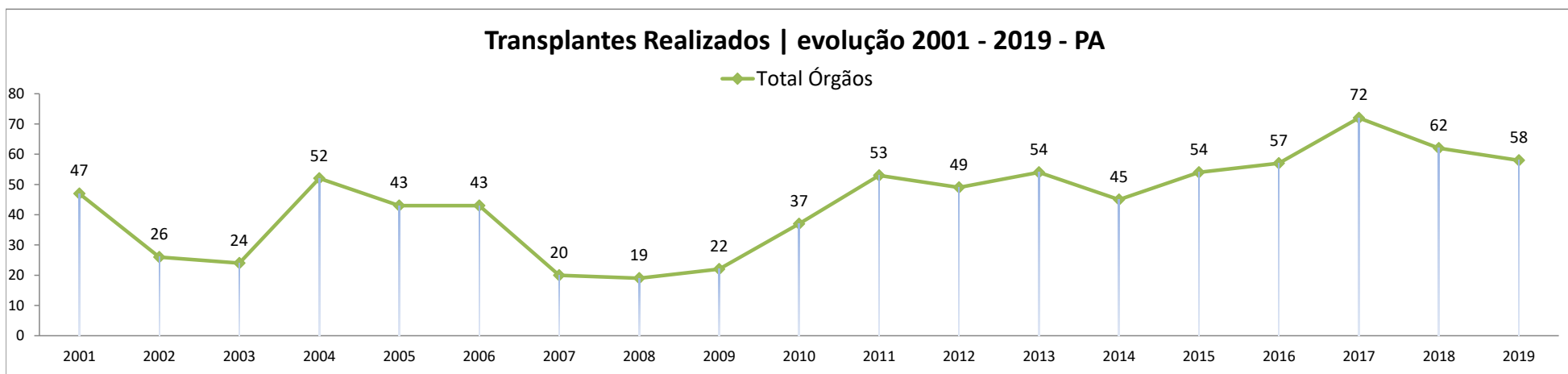
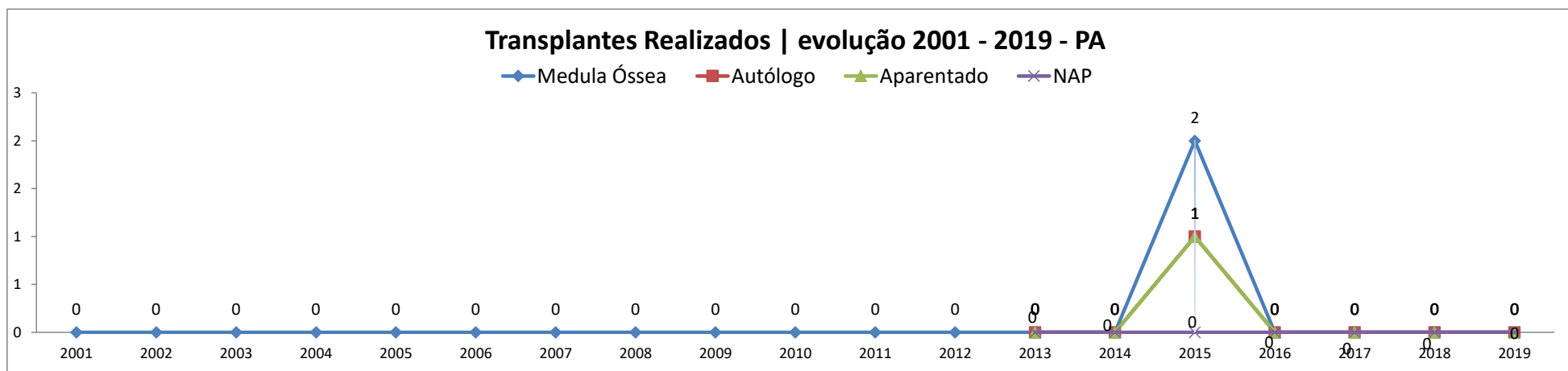


Fontes dos Dados: Sistema Informatizado do Ministério da Saúde - SNT/ CETs - Centrais Estaduais de Transplantes/ INCA/ TabWin





Fontes dos Dados: Sistema Informatizado do Ministério da Saúde - SNT/ CETs - Centrais Estaduais de Transplantes/ INCA/ TabWin



Órgãos Sólidos: coração, fígado, rim, pulmão, pâncreas e pâncreas rim.

Fontes dos Dados: Sistema Informatizado do Ministério da Saúde - SNT/ CETs - Centrais Estaduais de Transplantes/ INCA/ TabWin