

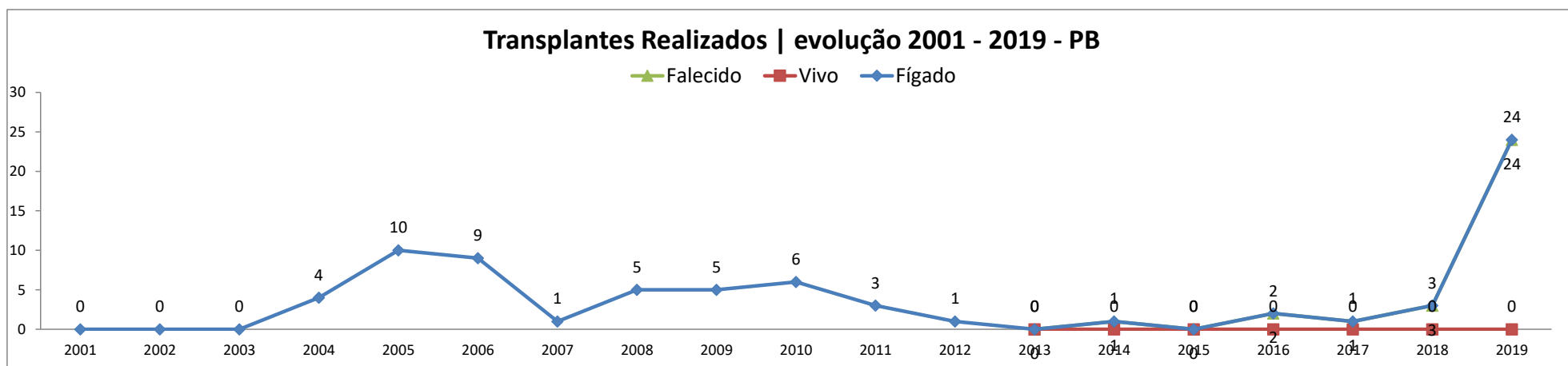
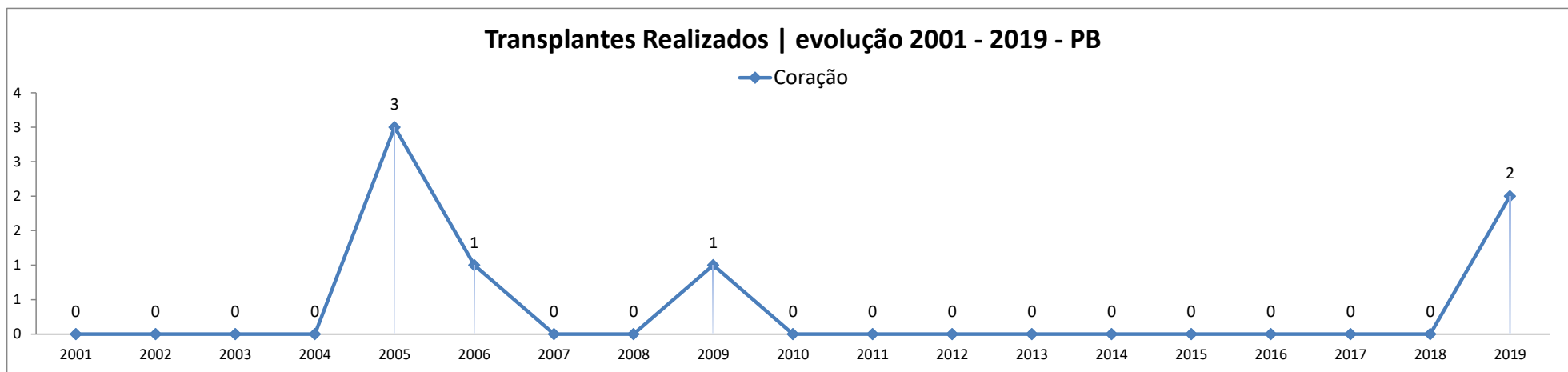
Transplantes Realizados | evolução 2001 - 2019

- PB

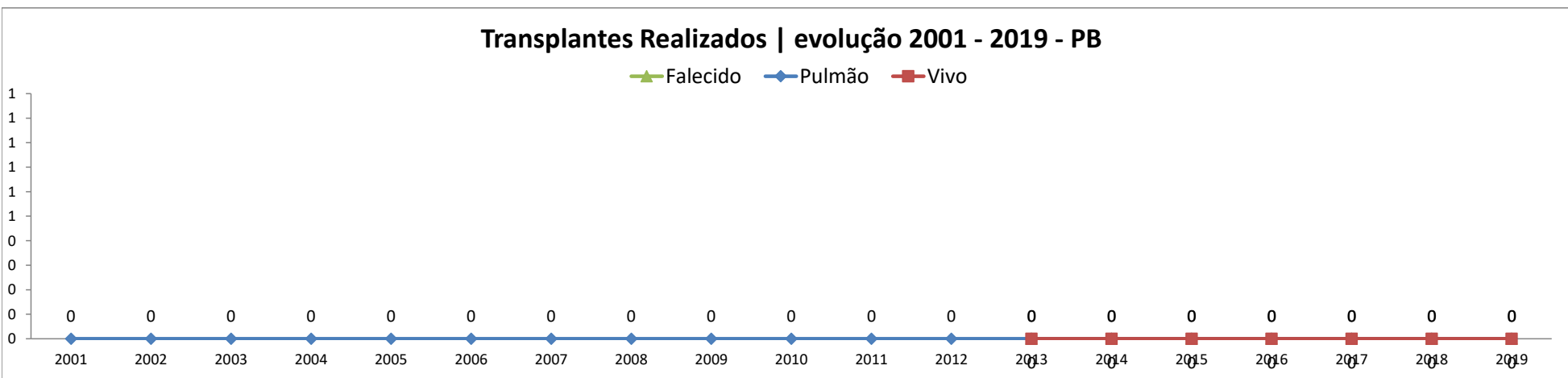
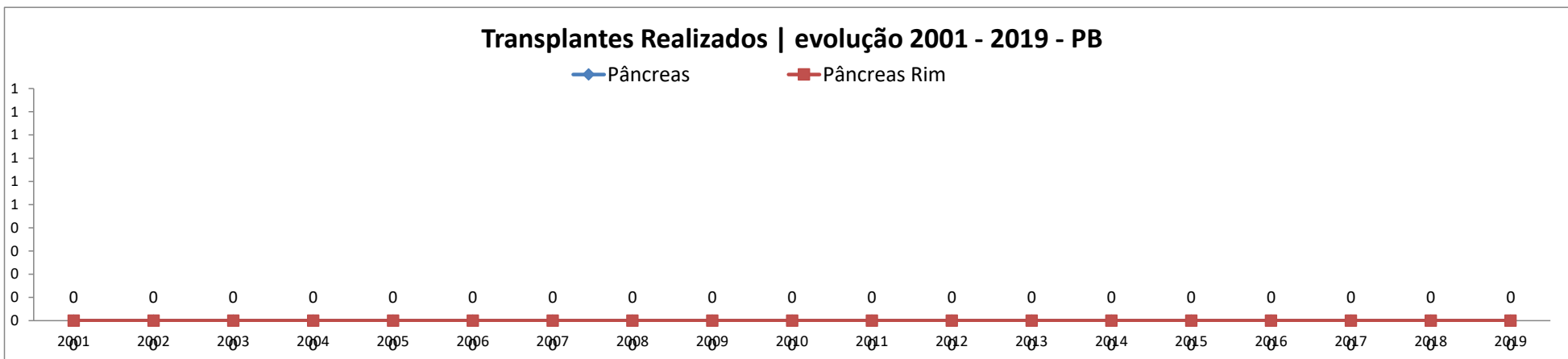
| PB | 2001 | 2002 | 2003 | 2004 | 2005 | 2006 | 2007 | 2008 | 2009 | 2010 | 2011 | 2012 | 2013 | 2014 | 2015 | 2016 | 2017 | 2018 | 2019 |
|--------------------------|-----------|------------|------------|------------|------------|------------|------------|------------|------------|------------|------------|------------|------------|------------|------------|------------|------------|------------|------------|
| Coração | 0 | 0 | 0 | 0 | 3 | 1 | 0 | 0 | 1 | 0 | 0 | 0 | 0 | 0 | 0 | 0 | 0 | 0 | 2 |
| Fígado | 0 | 0 | 0 | 4 | 10 | 9 | 1 | 5 | 5 | 6 | 3 | 1 | 0 | 1 | 0 | 2 | 1 | 3 | 24 |
| Vivo | | | | | | | | | | | | | 0 | 0 | 0 | 0 | 0 | 0 | 0 |
| Falecido | | | | | | | | | | | | | 0 | 1 | 0 | 2 | 1 | 3 | 24 |
| Pâncreas | 0 | 0 | 0 | 0 | 0 | 0 | 0 | 0 | 0 | 0 | 0 | 0 | 0 | 0 | 0 | 0 | 0 | 0 | 0 |
| Pulmão | 0 | 0 | 0 | 0 | 0 | 0 | 0 | 0 | 0 | 0 | 0 | 0 | 0 | 0 | 0 | 0 | 0 | 0 | 0 |
| Vivo | | | | | | | | | | | | | 0 | 0 | 0 | 0 | 0 | 0 | 0 |
| Falecido | | | | | | | | | | | | | 0 | 0 | 0 | 0 | 0 | 0 | 0 |
| Rim | 5 | 5 | 5 | 3 | 11 | 17 | 3 | 12 | 13 | 30 | 25 | 49 | 53 | 39 | 34 | 37 | 34 | 25 | 38 |
| Vivo | | | | | | | | | | | | | 25 | 22 | 19 | 20 | 16 | 11 | 8 |
| Falecido | | | | | | | | | | | | | 28 | 17 | 15 | 17 | 18 | 14 | 30 |
| Pâncreas Rim | 0 | 0 | 0 | 0 | 0 | 0 | 0 | 0 | 0 | 0 | 0 | 0 | 0 | 0 | 0 | 0 | 0 | 0 | 0 |
| Intestino Isolado | | | | | | | | | | | | 0 | 0 | 0 | 0 | 0 | 0 | 0 | 0 |
| Multivisceral | | | | | | | | | | | | 0 | 0 | 0 | 0 | 0 | 0 | 0 | 0 |
| Total Órgãos | 5 | 5 | 5 | 7 | 24 | 27 | 4 | 17 | 19 | 36 | 28 | 50 | 53 | 40 | 34 | 39 | 35 | 28 | 64 |
| Córnea | 66 | 186 | 132 | 184 | 154 | 143 | 123 | 135 | 202 | 171 | 154 | 99 | 163 | 139 | 114 | 145 | 152 | 190 | 135 |
| Medula Óssea | 0 | 0 | 0 | 0 | 0 | 0 | 0 | 0 | 0 | 0 | 0 | 0 | 0 | 0 | 0 | 0 | 0 | 0 | 0 |
| Autólogo | | | | | | | | | | | | | 0 | 0 | 0 | 0 | 0 | 0 | 0 |
| Aparentado | | | | | | | | | | | | | 0 | 0 | 0 | 0 | 0 | 0 | 0 |
| NAP | | | | | | | | | | | | | 0 | 0 | 0 | 0 | 0 | 0 | 0 |
| Total Geral | 71 | 191 | 137 | 191 | 178 | 170 | 127 | 152 | 221 | 207 | 182 | 149 | 216 | 179 | 148 | 184 | 187 | 218 | 199 |

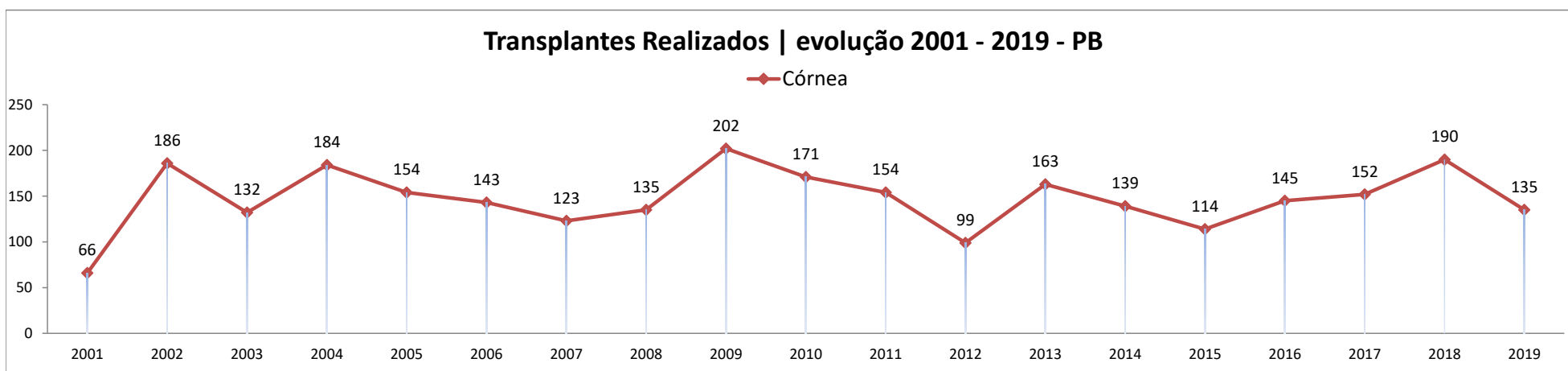
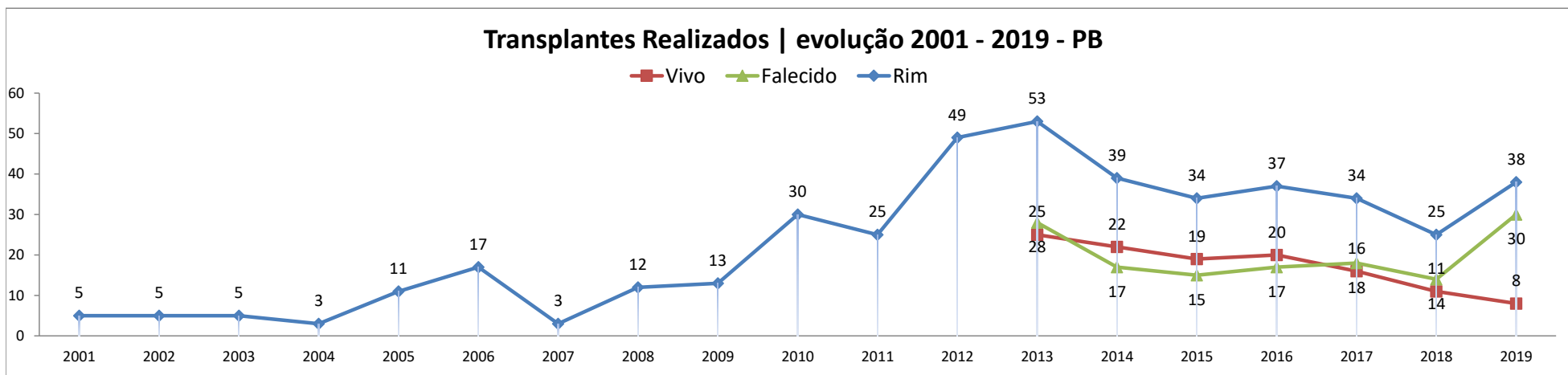
Fontes dos Dados: Sistema Informatizado do Ministério da Saúde - SNT/ CETs - Centrais Estaduais de Transplantes/ INCA/ TabWin

Dados sujeitos a alterações com base no envio ou correção futura de dados.

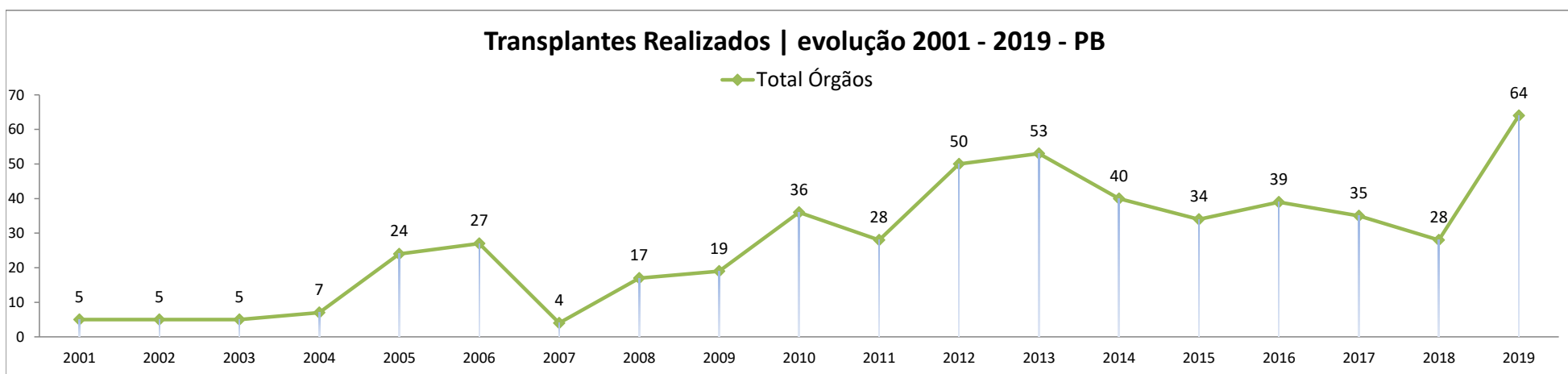
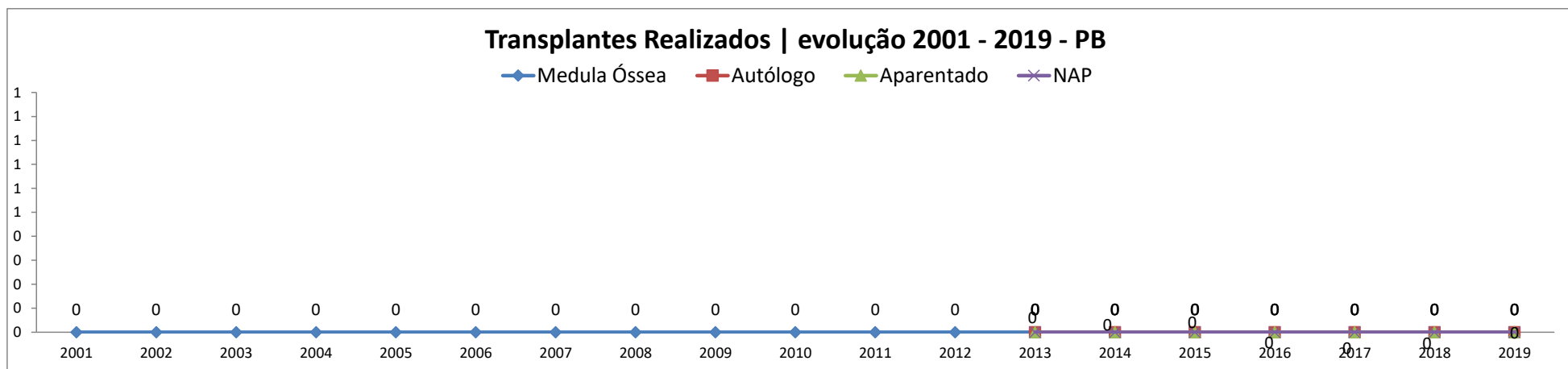


Fontes dos Dados: Sistema Informatizado do Ministério da Saúde - SNT/ CETs - Centrais Estaduais de Transplantes/ INCA/ TabWin





Fontes dos Dados: Sistema Informatizado do Ministério da Saúde - SNT/ CETs - Centrais Estaduais de Transplantes/ INCA/ TabWin



Órgãos Sólidos: coração, fígado, rim, pulmão, pâncreas e pâncreas rim.

Fontes dos Dados: Sistema Informatizado do Ministério da Saúde - SNT/ CETs - Centrais Estaduais de Transplantes/ INCA/ TabWin