

Transplantes Realizados | evolução 2001 - 2019

-

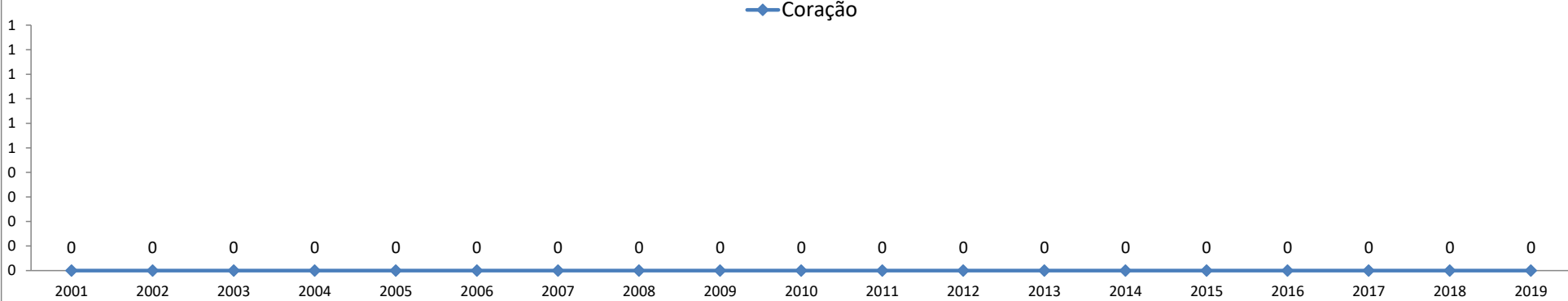
RO

RO	2001	2002	2003	2004	2005	2006	2007	2008	2009	2010	2011	2012	2013	2014	2015	2016	2017	2018	2019
Coração	0	0	0	0	0	0	0	0	0	0	0	0	0	0	0	0	0	0	0
Fígado	0	0	0	0	0	0	0	0	0	0	0	0	0	0	0	0	0	0	0
Vivo													0	0	0	0	0	0	0
Falecido													0	0	0	0	0	0	0
Pâncreas	0	0	0	0	0	0	0	0	0	0	0	0	0	0	0	0	0	0	0
Pulmão	0	0	0	0	0	0	0	0	0	0	0	0	0	0	0	0	0	0	0
Vivo													0	0	0	0	0	0	0
Falecido													0	0	0	0	0	0	0
Rim	0	0	0	0	0	0	0	0	0	0	0	0	0	12	11	18	24	12	18
Vivo													0	1	5	8	6	3	3
Falecido													0	11	6	10	18	9	15
Pâncreas Rim	0	0	0	0	0	0	0	0	0	0	0	0	0	0	0	0	0	0	0
Intestino Isolado												0	0	0	0	0	0	0	0
Multivisceral												0	0	0	0	0	0	0	0
Total Órgãos	0	0	0	0	0	0	0	0	0	0	0	0	0	12	11	18	24	12	18
Córnea	0	0	0	0	0	0	2	30	0	3	0	0	0	51	55	83	97	123	90
Medula Óssea	0	0	0	0	0	0	0	0	0	0	0	0	0	0	0	0	0	0	0
Autólogo													0	0	0	0	0	0	0
Aparentado													0	0	0	0	0	0	0
NAP													0	0	0	0	0	0	0
Total Geral	0	0	0	0	0	0	2	30	0	3	0	0	0	63	66	101	121	135	108

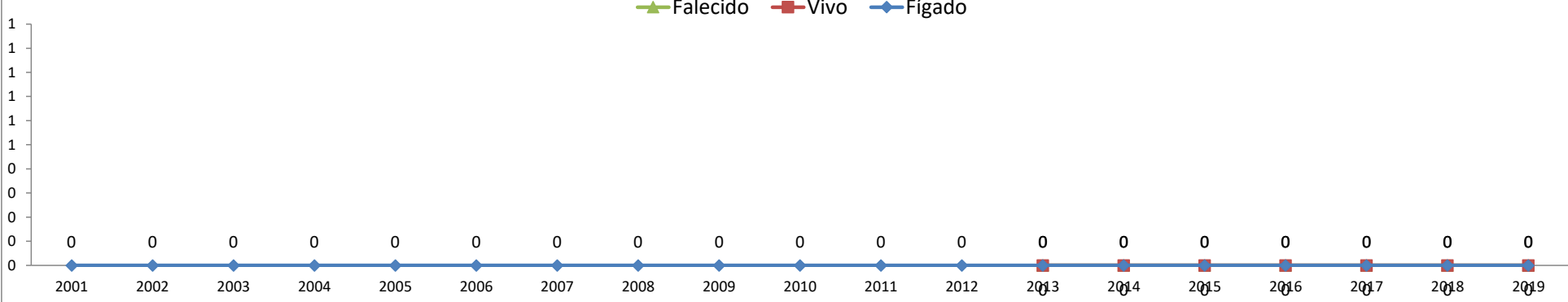
Fontes dos Dados: Sistema Informatizado do Ministério da Saúde - SNT/ CETs - Centrais Estaduais de Transplantes/ INCA/ TabWin

Dados sujeitos a alterações com base no envio ou correção futura de dados.

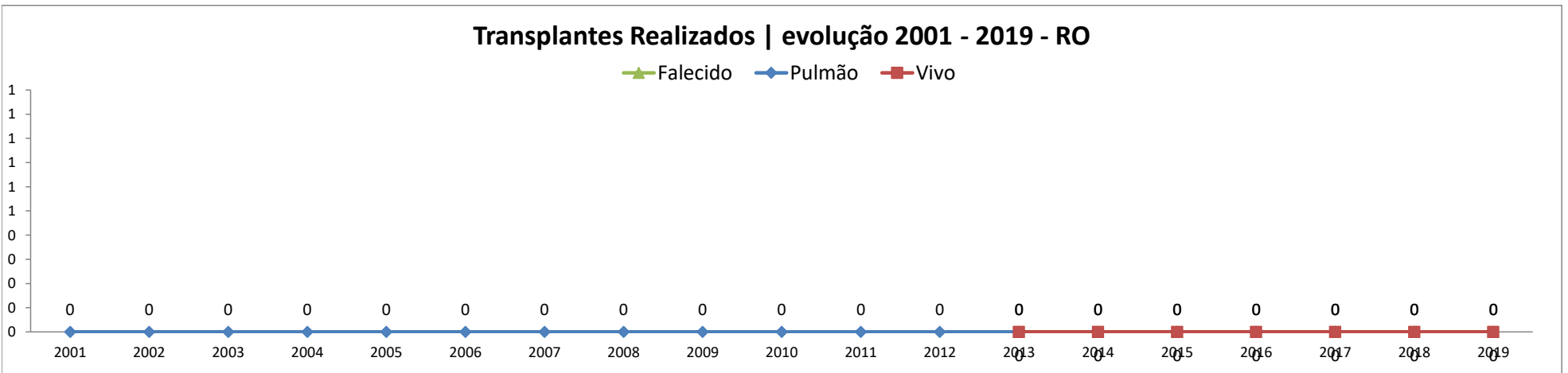
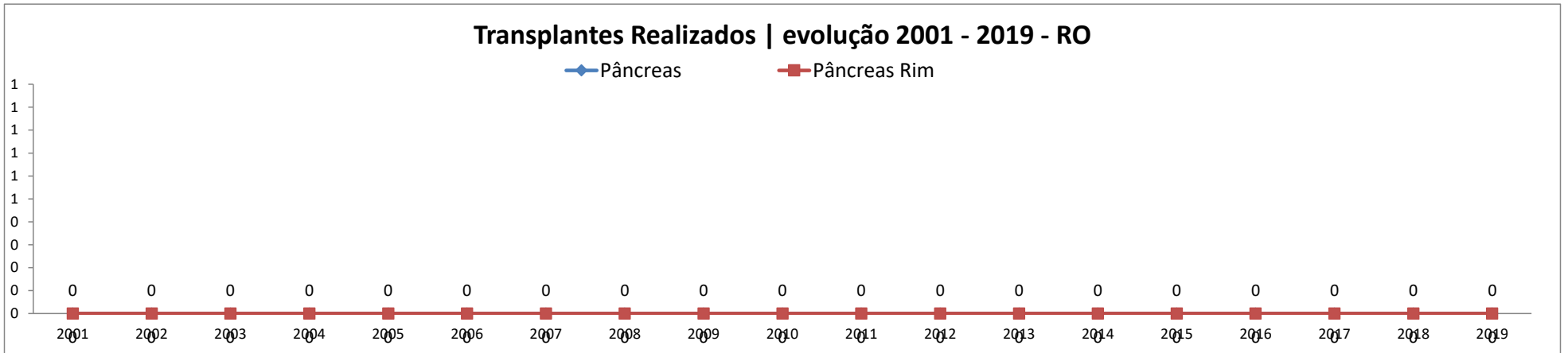
Transplantes Realizados | evolução 2001 - 2019 - RO

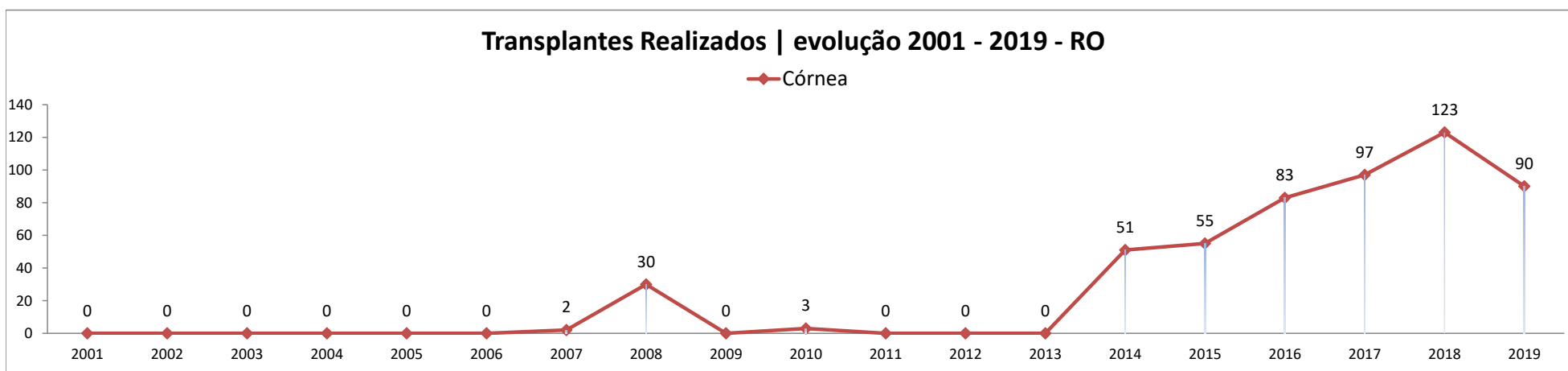
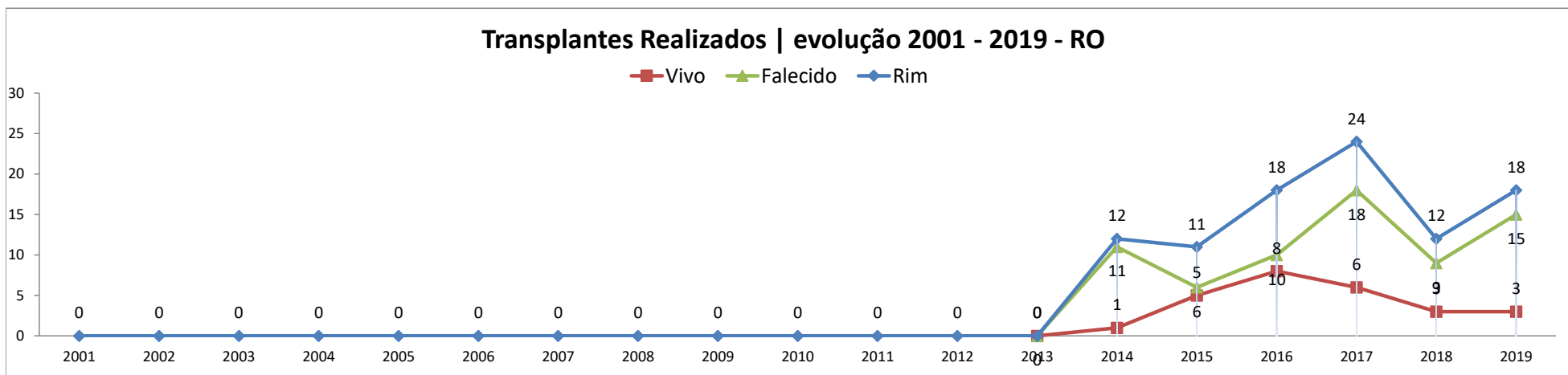


Transplantes Realizados | evolução 2001 - 2019 - RO

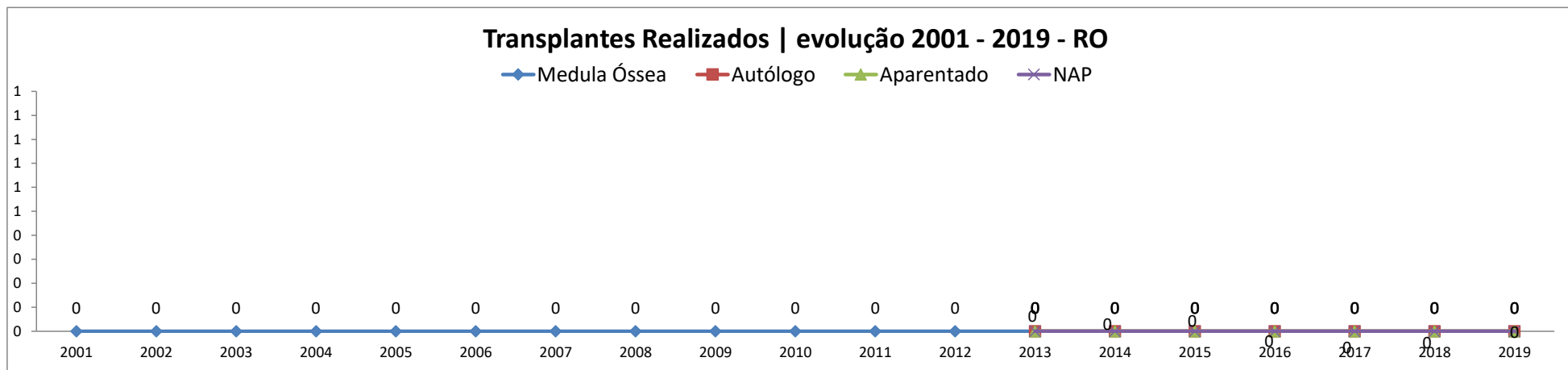


Fontes dos Dados: Sistema Informatizado do Ministério da Saúde - SNT/ CETs - Centrais Estaduais de Transplantes/ INCA/ TabWin





Fontes dos Dados: Sistema Informatizado do Ministério da Saúde - SNT/ CETs - Centrais Estaduais de Transplantes/ INCA/ TabWin



Órgãos Sólidos: coração, fígado, rim, pulmão, pâncreas e pâncreas rim.

Fontes dos Dados: Sistema Informatizado do Ministério da Saúde - SNT/ CETs - Centrais Estaduais de Transplantes/ INCA/ TabWin