

Transplantes Realizados | evolução 2001 - 2019

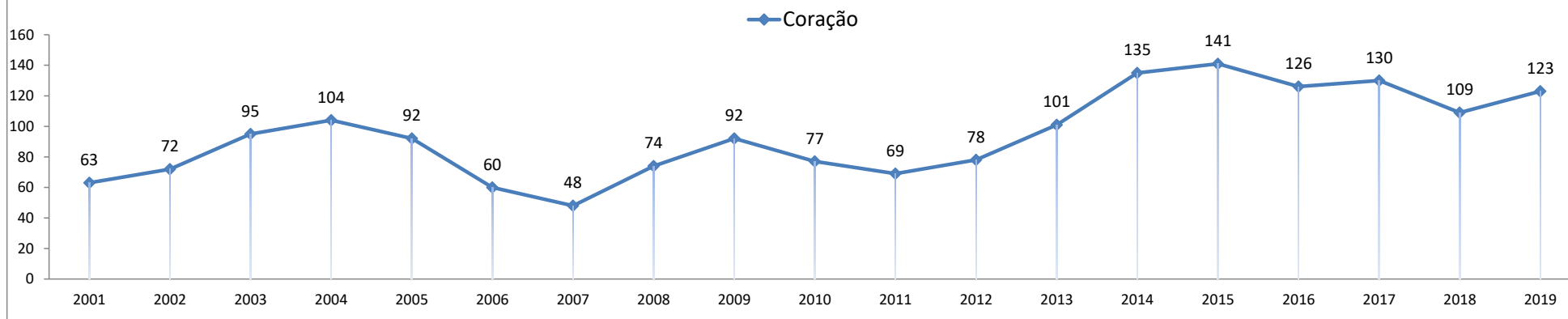
- SP

SP	2001	2002	2003	2004	2005	2006	2007	2008	2009	2010	2011	2012	2013	2014	2015	2016	2017	2018	2019
<b>Coração</b>	63	72	95	104	92	60	48	74	92	77	69	78	101	135	141	126	130	109	123
<b>Fígado</b>	282	320	374	453	411	490	435	499	676	744	667	575	651	659	653	616	695	729	706
Vivo													96	102	116	127	159	135	128
Falecido													555	557	537	489	536	594	578
<b>Pâncreas</b>	26	33	24	64	85	68	52	37	39	43	50	20	39	37	17	16	16	40	35
<b>Pulmão</b>	5	6	11	14	16	28	21	25	16	30	16	47	36	33	33	51	56	55	55
Vivo													0	0	0	0	0	0	0
Falecido													36	33	33	51	56	55	55
<b>Rim</b>	867	929	963	1.095	908	1.050	998	1.006	1.787	2.006	1.867	1.826	1.742	1.942	1.860	2.049	2.112	2.128	2.072
Vivo													334	332	369	573	536	520	474
Falecido													1.408	1.610	1.491	1.476	1.576	1.608	1.598
<b>Pâncreas Rim</b>	53	61	75	83	52	69	74	85	84	56	74	56	55	47	37	47	38	44	66
<b>Intestino Isolado</b>												0	0	0	1	0	1	0	2
<b>Multivisceral</b>												1	0	4	0	1	0	4	1
<b>Total Órgãos</b>	<b>1.296</b>	<b>1.421</b>	<b>1.542</b>	<b>1.813</b>	<b>1.564</b>	<b>1.765</b>	<b>1.628</b>	<b>1.726</b>	<b>2.694</b>	<b>2.956</b>	<b>2.743</b>	<b>2.603</b>	<b>2.624</b>	<b>2.857</b>	<b>2.742</b>	<b>2.906</b>	<b>3.048</b>	<b>3.109</b>	<b>3.060</b>
<b>Córnea</b>	2.623	2.714	3.100	3.331	4.888	5.255	5.762	6.209	5.655	6.037	5.547	5.541	5.018	4.661	4.749	4.883	5.702	5.089	5.400
<b>Medula Óssea</b>	347	461	489	631	708	572	733	739	837	907	857	961	893	850	877	1.009	904	1.172	1.524
Autólogo													484	458	456	602	452	595	836
Aparentado													260	243	235	189	254	398	458
NAP													149	149	186	218	198	179	230
<b>Total Geral</b>	<b>4.266</b>	<b>4.596</b>	<b>5.131</b>	<b>5.775</b>	<b>7.160</b>	<b>7.592</b>	<b>8.123</b>	<b>8.674</b>	<b>9.186</b>	<b>9.900</b>	<b>9.147</b>	<b>9.105</b>	<b>8.535</b>	<b>8.368</b>	<b>8.368</b>	<b>8.798</b>	<b>9.654</b>	<b>9.370</b>	<b>9.984</b>

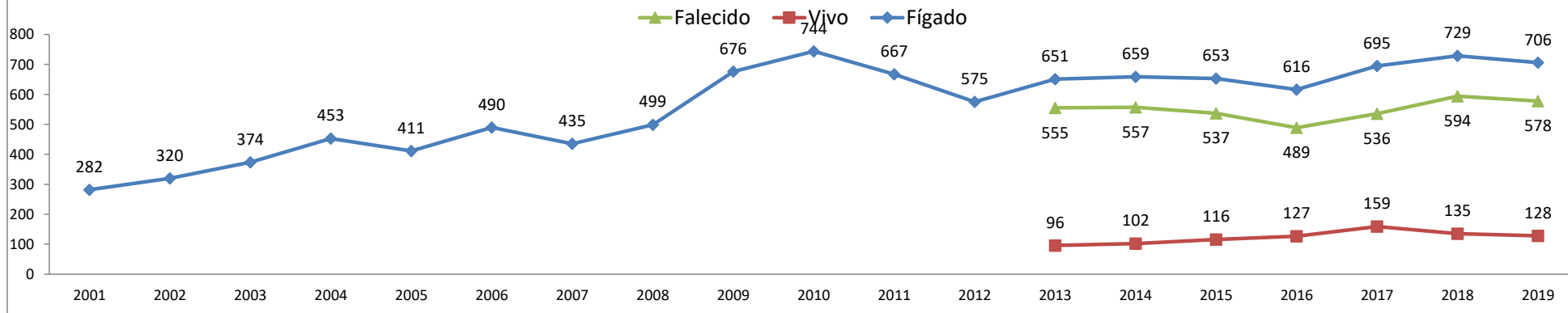
Fontes dos Dados: Sistema Informatizado do Ministério da Saúde - SNT/ CETs - Centrais Estaduais de Transplantes/ INCA/ TabWin

Dados sujeitos a alterações com base no envio ou correção futura de dados.

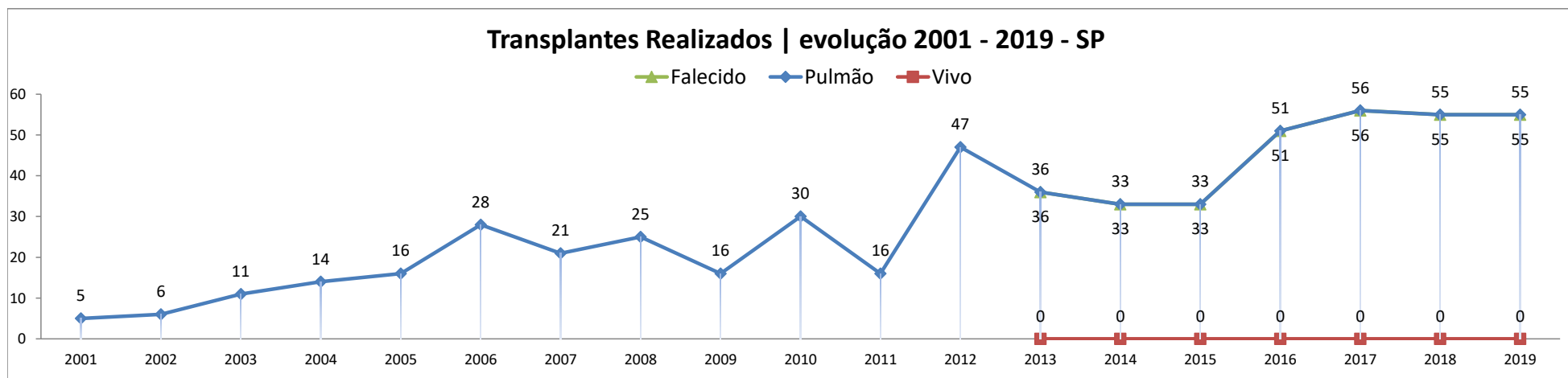
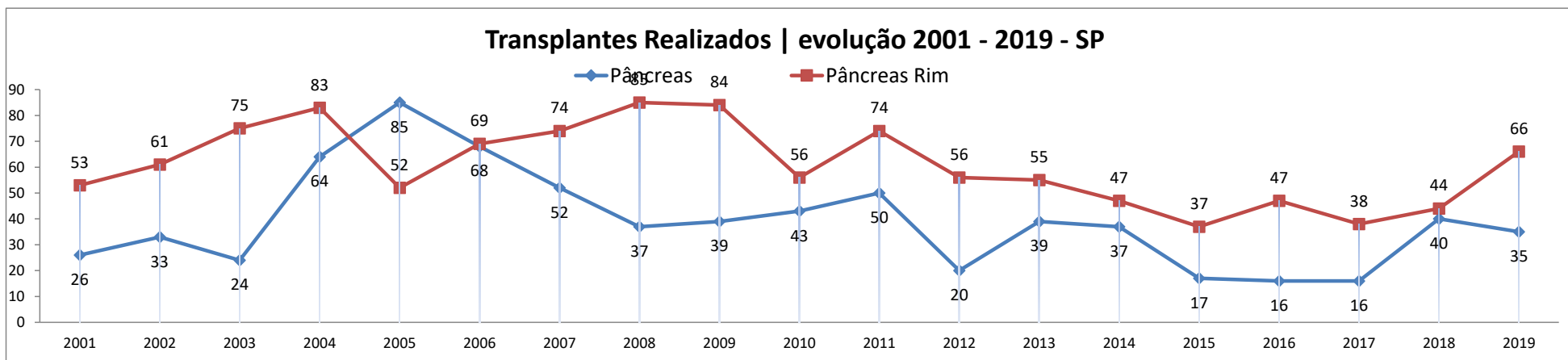
**Transplantes Realizados | evolução 2001 - 2019 - SP**



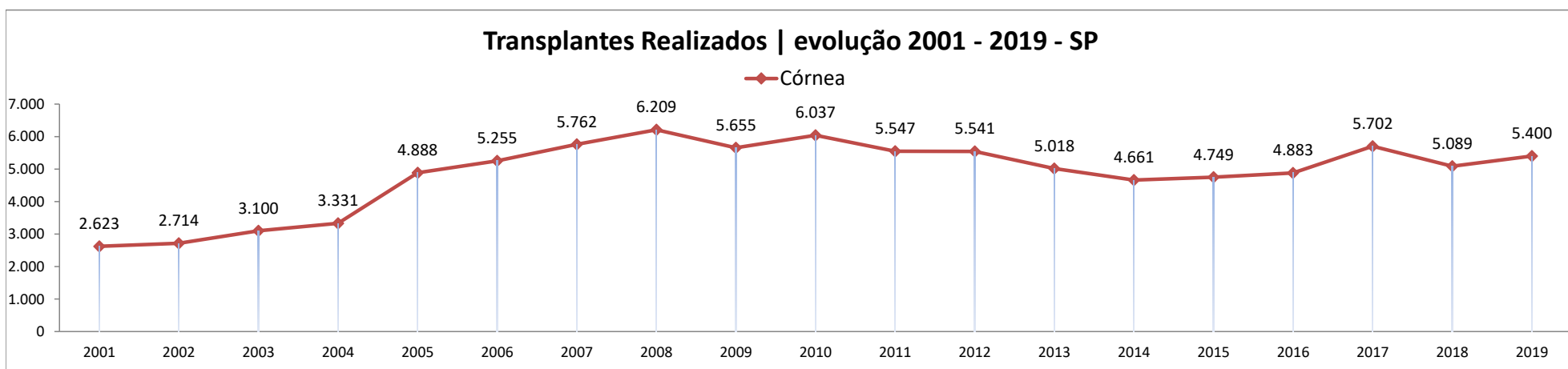
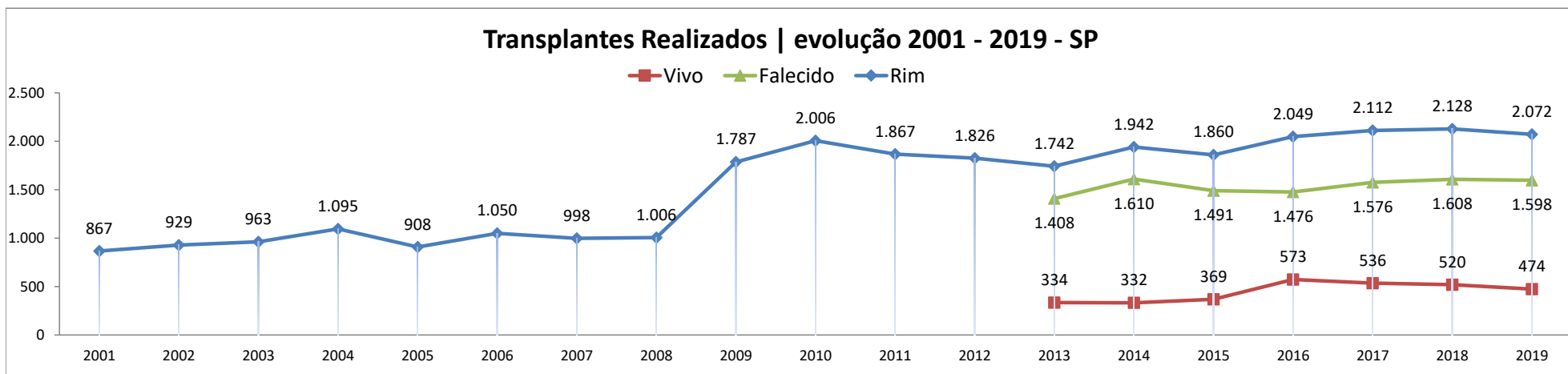
**Transplantes Realizados | evolução 2001 - 2019 - SP**



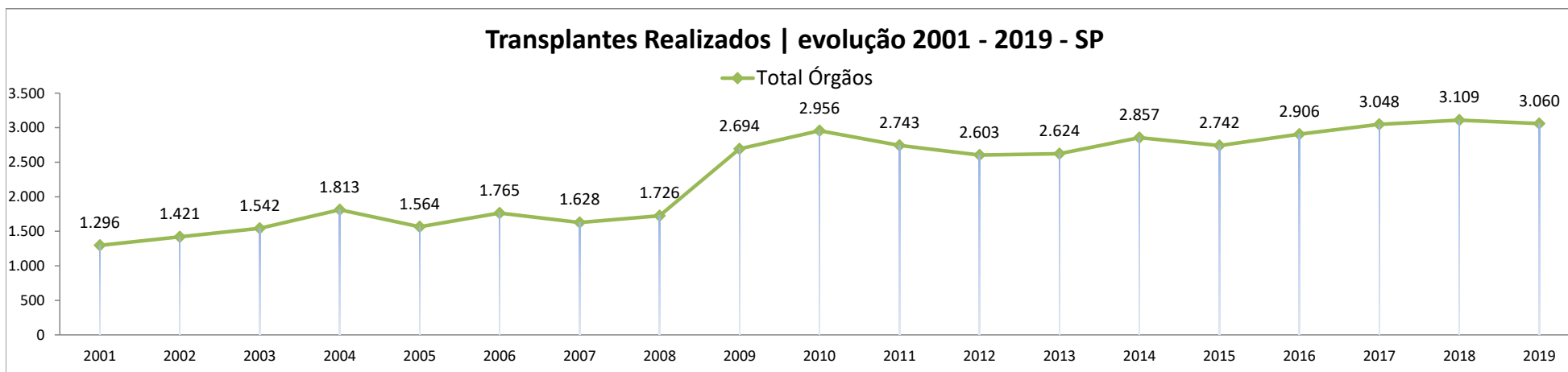
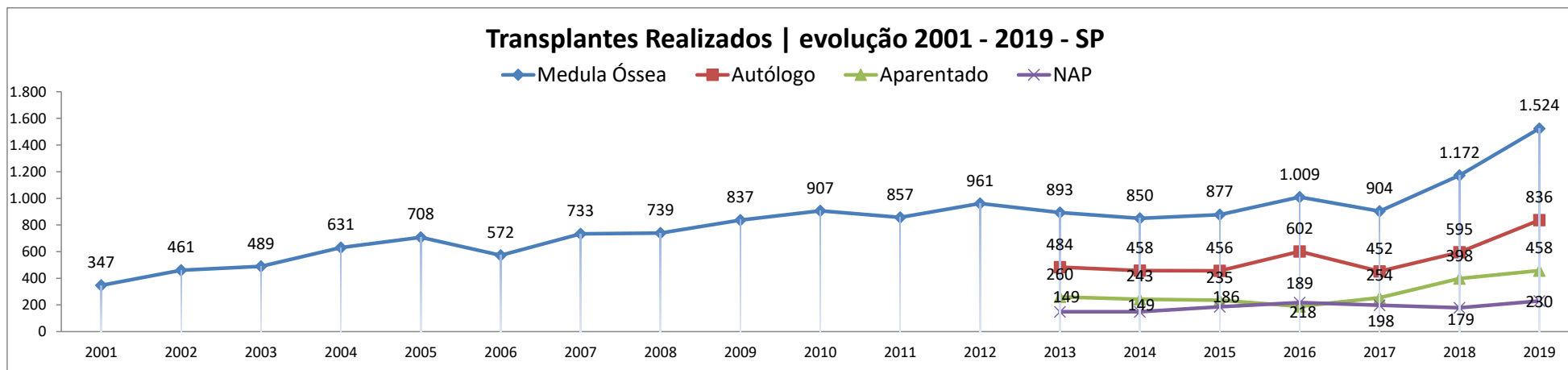
Fontes dos Dados: Sistema Informatizado do Ministério da Saúde - SNT/ CETs - Centrais Estaduais de Transplantes/ INCA/ TabWin



Fontes dos Dados: Sistema Informatizado do Ministério da Saúde - SNT/ CETs - Centrais Estaduais de Transplantes/ INCA/ TabWin



Fontes dos Dados: Sistema Informatizado do Ministério da Saúde - SNT/ CETs - Centrais Estaduais de Transplantes/ INCA/ TabWin



Órgãos Sólidos: coração, fígado, rim, pulmão, pâncreas e pâncreas rim.

Fontes dos Dados: Sistema Informatizado do Ministério da Saúde - SNT/ CETs - Centrais Estaduais de Transplantes/ INCA/ TabWin