

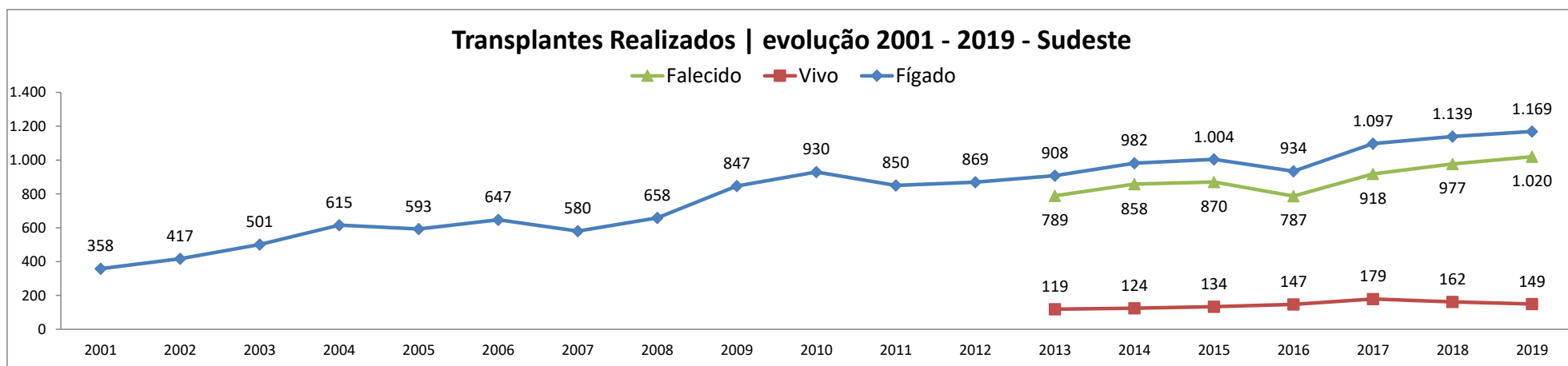
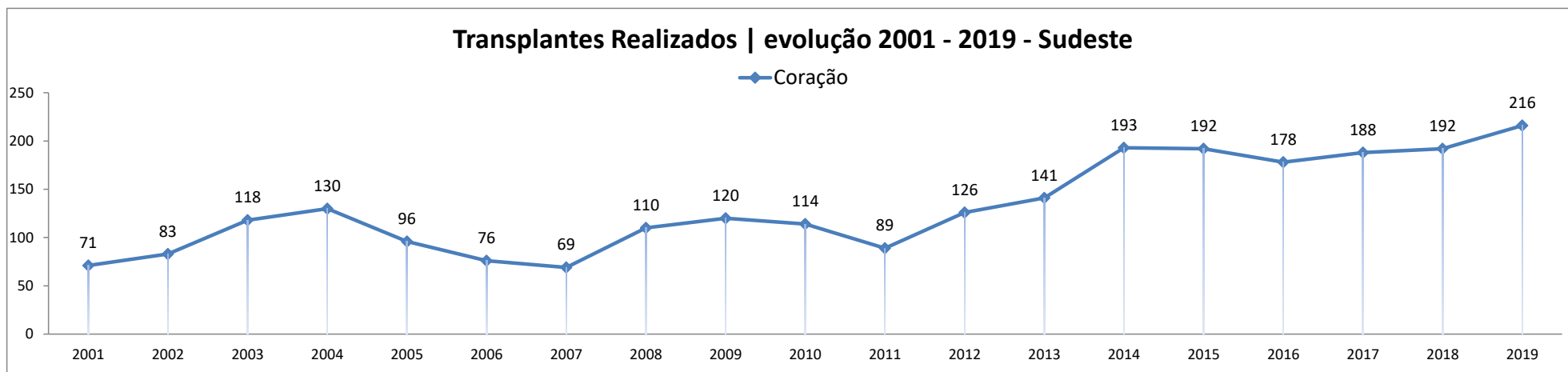
Transplantes Realizados | evolução 2001 - 2019

- Sudeste

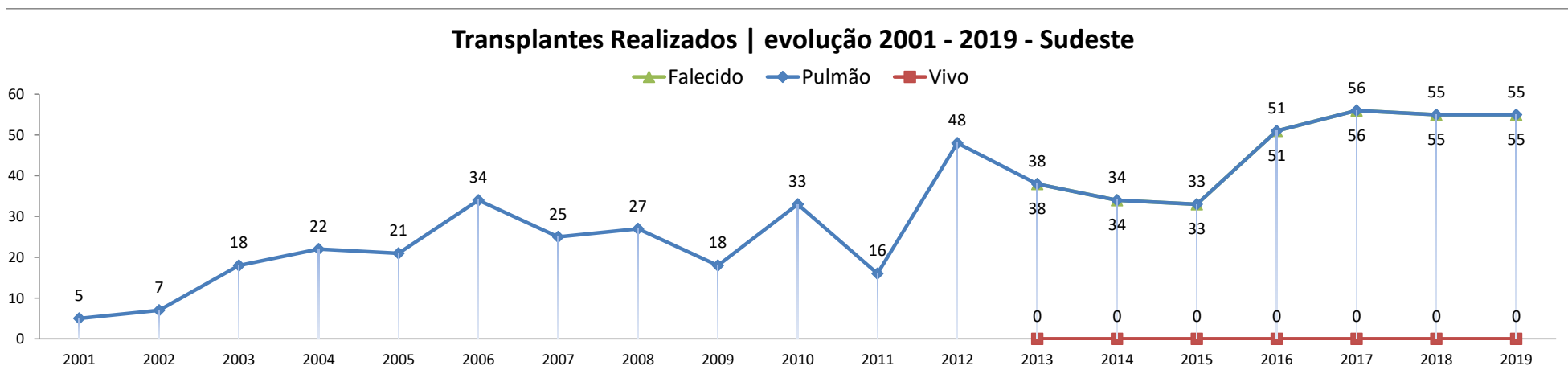
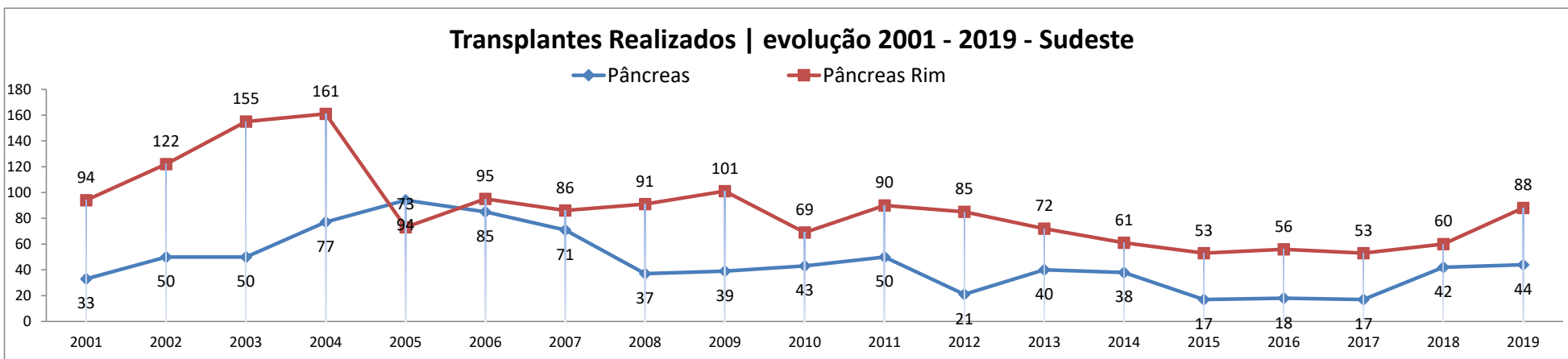
Sudeste	2001	2002	2003	2004	2005	2006	2007	2008	2009	2010	2011	2012	2013	2014	2015	2016	2017	2018	2019
<b>Coração</b>	71	83	118	130	96	76	69	110	120	114	89	126	141	193	192	178	188	192	216
<b>Fígado</b>	358	417	501	615	593	647	580	658	847	930	850	869	908	982	1.004	934	1.097	1.139	1.169
Vivo													119	124	134	147	179	162	149
Falecido													789	858	870	787	918	977	1.020
<b>Pâncreas</b>	33	50	50	77	94	85	71	37	39	43	50	21	40	38	17	18	17	42	44
<b>Pulmão</b>	5	7	18	22	21	34	25	27	18	33	16	48	38	34	33	51	56	55	55
Vivo													0	0	0	0	0	0	0
Falecido													38	34	33	51	56	55	55
<b>Rim</b>	1.607	1.628	1.634	1.830	1.524	1.607	1.593	1.610	2.538	2.812	2.672	2.846	2.799	3.066	2.981	3.047	3.222	3.169	3.375
Vivo													681	618	652	856	800	775	772
Falecido													2.118	2.448	2.329	2.191	2.422	2.394	2.603
<b>Pâncreas Rim</b>	94	122	155	161	73	95	86	91	101	69	90	85	72	61	53	56	53	60	88
<b>Intestino Isolado</b>												0	0	0	1	0	1	0	2
<b>Multivisceral</b>												1	0	4	0	1	0	4	1
<b>Total Órgãos</b>	<b>2.168</b>	<b>2.307</b>	<b>2.476</b>	<b>2.835</b>	<b>2.401</b>	<b>2.544</b>	<b>2.424</b>	<b>2.533</b>	<b>3.663</b>	<b>4.001</b>	<b>3.767</b>	<b>3.996</b>	<b>3.998</b>	<b>4.378</b>	<b>4.281</b>	<b>4.285</b>	<b>4.634</b>	<b>4.661</b>	<b>4.950</b>
<b>Córnea</b>	3.634	3.568	4.422	4.814	6.105	6.055	6.918	7.887	7.320	7.669	7.601	7.492	6.977	6.672	6.783	6.861	8.207	7.481	7.566
<b>Medula Óssea</b>	515	640	651	832	908	709	968	948	1.066	1.137	1.081	1.277	1.260	1.148	1.197	1.271	1.280	1.530	2.136
Autólogo													768	680	680	789	696	844	1.282
Aparentado													321	301	313	230	322	445	560
NAP													171	167	204	252	262	241	294
<b>Total Geral</b>	<b>6.317</b>	<b>6.515</b>	<b>7.549</b>	<b>8.481</b>	<b>9.414</b>	<b>9.308</b>	<b>10.310</b>	<b>11.368</b>	<b>12.049</b>	<b>12.807</b>	<b>12.449</b>	<b>12.765</b>	<b>12.235</b>	<b>12.198</b>	<b>12.261</b>	<b>12.417</b>	<b>14.121</b>	<b>13.672</b>	<b>14.652</b>

Fontes dos Dados: Sistema Informatizado do Ministério da Saúde - SNT/ CETs - Centrais Estaduais de Transplantes/ INCA/ TabWin

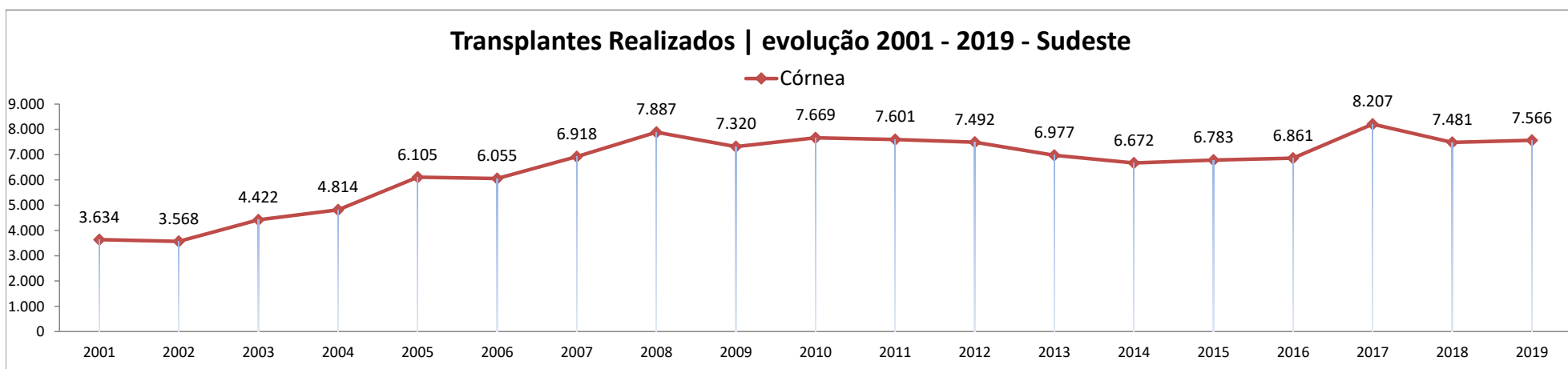
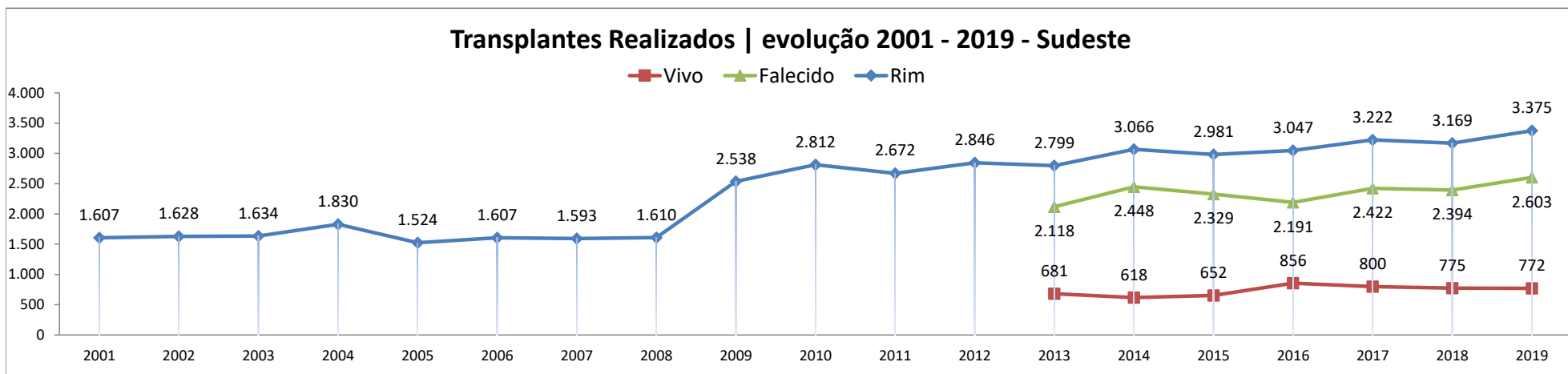
Dados sujeitos a alterações com base no envio ou correção futura de dados.



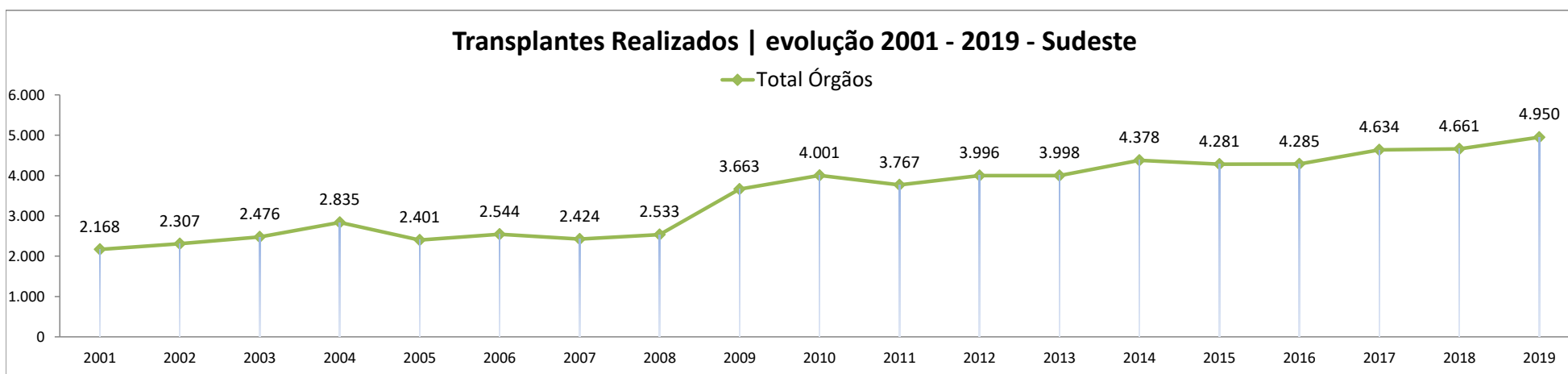
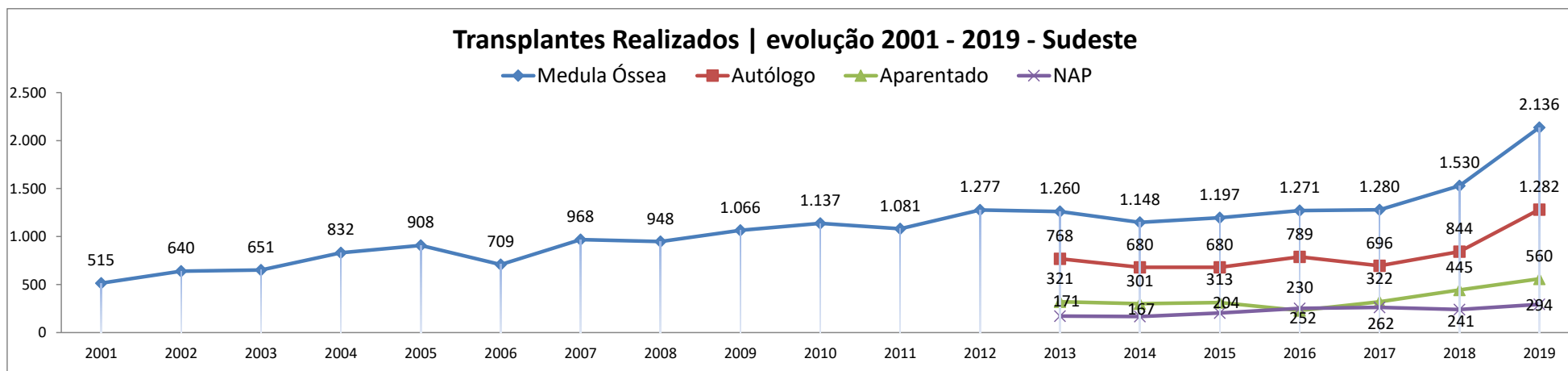
Fontes dos Dados: Sistema Informatizado do Ministério da Saúde - SNT/ CETs - Centrais Estaduais de Transplantes/ INCA/ TabWin



Fontes dos Dados: Sistema Informatizado do Ministério da Saúde - SNT/ CETs - Centrais Estaduais de Transplantes/ INCA/ TabWin



Fontes dos Dados: Sistema Informatizado do Ministério da Saúde - SNT/ CETs - Centrais Estaduais de Transplantes/ INCA/ TabWin



Órgãos Sólidos: coração, fígado, rim, pulmão, pâncreas e pâncreas rim.

Fontes dos Dados: Sistema Informatizado do Ministério da Saúde - SNT/ CETs - Centrais Estaduais de Transplantes/ INCA/ TabWin