

Transplantes Realizados | evolução 2001 - 2019

- TO

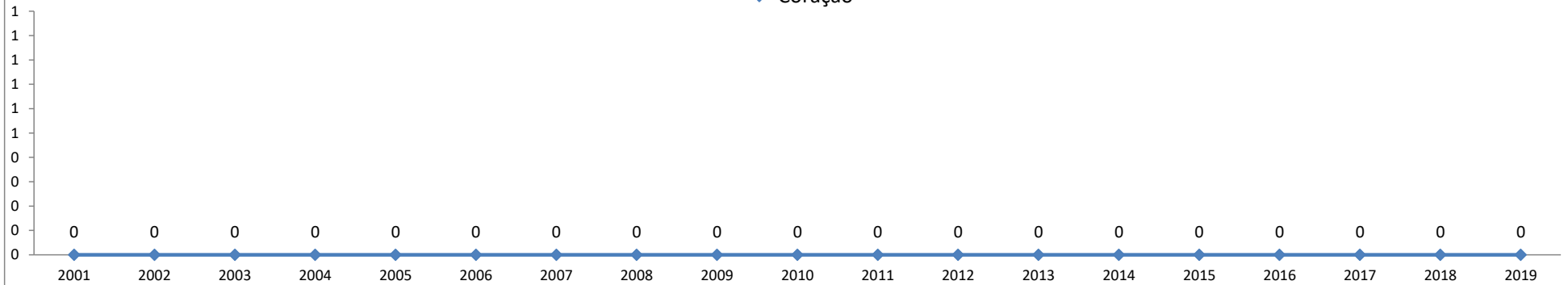
TO	2001	2002	2003	2004	2005	2006	2007	2008	2009	2010	2011	2012	2013	2014	2015	2016	2017	2018	2019
Coração	0	0	0	0	0	0	0	0	0	0	0	0	0	0	0	0	0	0	0
Fígado	0	0	0	0	0	0	0	0	0	0	0	0	0	0	0	0	0	0	0
Vivo													0	0	0	0	0	0	0
Falecido													0	0	0	0	0	0	0
Pâncreas	0	0	0	0	0	0	0	0	0	0	0	0	0	0	0	0	0	0	0
Pulmão	0	0	0	0	0	0	0	0	0	0	0	0	0	0	0	0	0	0	0
Vivo													0	0	0	0	0	0	0
Falecido													0	0	0	0	0	0	0
Rim	0	0	0	0	0	0	0	0	0	0	0	0	0	0	0	0	0	0	0
Vivo													0	0	0	0	0	0	0
Falecido													0	0	0	0	0	0	0
Pâncreas Rim	0	0	0	0	0	0	0	0	0	0	0	0	0	0	0	0	0	0	0
Intestino Isolado												0	0	0	0	0	0	0	0
Multivisceral												0	0	0	0	0	0	0	0
Total Órgãos	0	0	0	0	0	0	0	0	0	0	0	0	0	0	0	0	0	0	0
Córnea	0	0	0	0	0	0	0	0	0	0	0	0	0	0	0	12	64	47	47
Medula Óssea	0	0	0	0	0	0	0	0	0	0	0	0	0	0	0	0	0	0	0
Autólogo														0	0	0	0	0	0
Aparentado														0	0	0	0	0	0
NAP														0	0	0	0	0	0
Total Geral	0	0	0	0	0	0	0	0	0	0	0	0	0	0	0	12	64	47	47

Fontes dos Dados: Sistema Informatizado do Ministério da Saúde - SNT/ CETs - Centrais Estaduais de Transplantes/ INCA/ TabWin

Dados sujeitos a alterações com base no envio ou correção futura de dados.

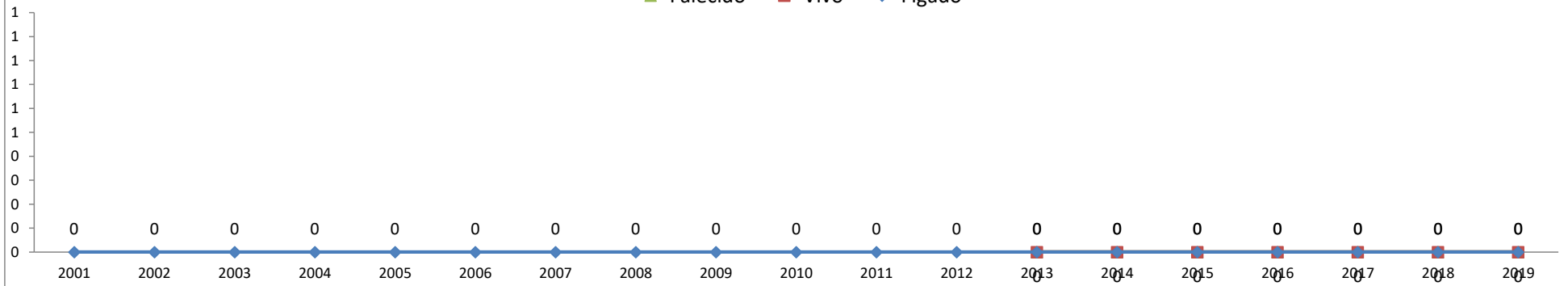
Transplantes Realizados | evolução 2001 - 2019 - TO

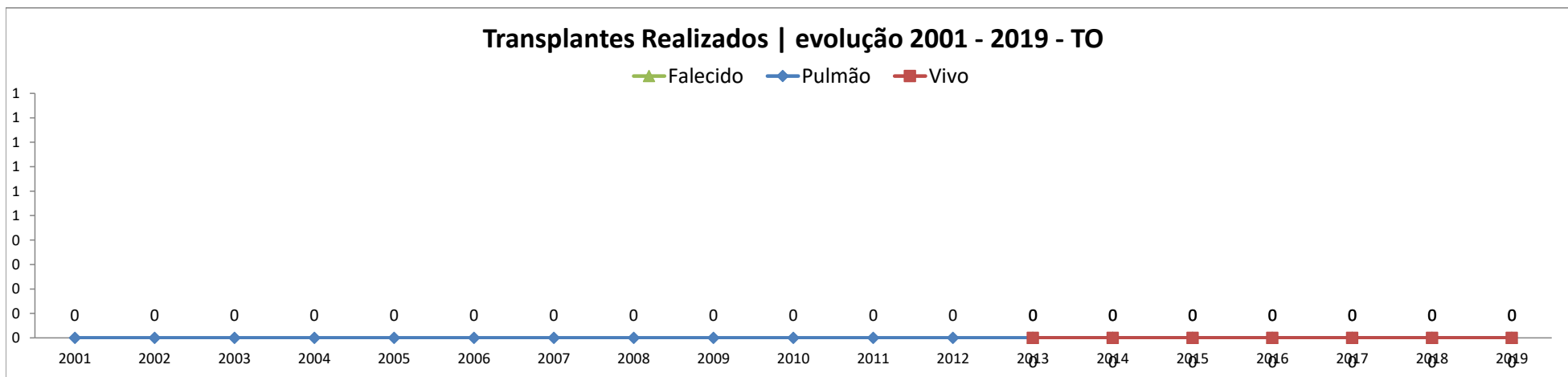
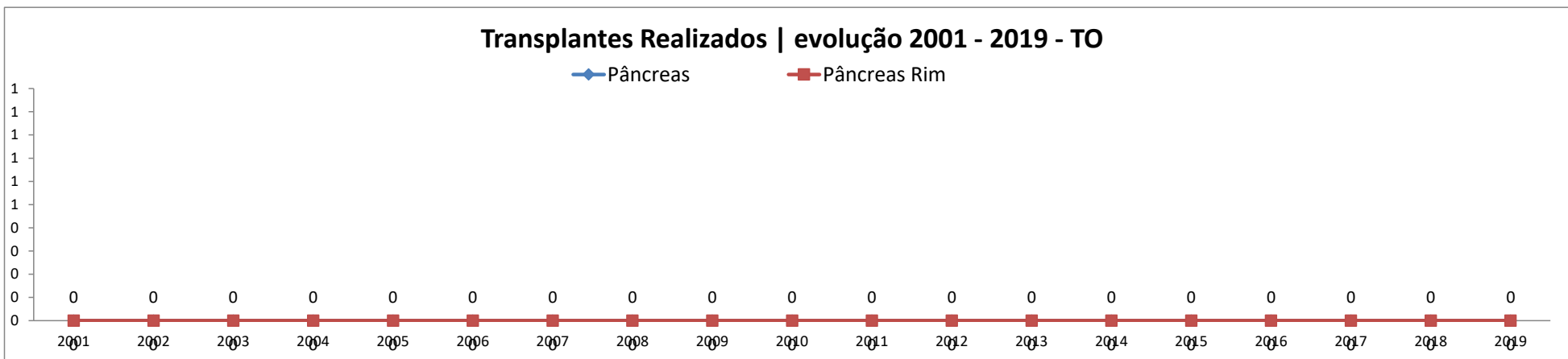
—◆— Coração

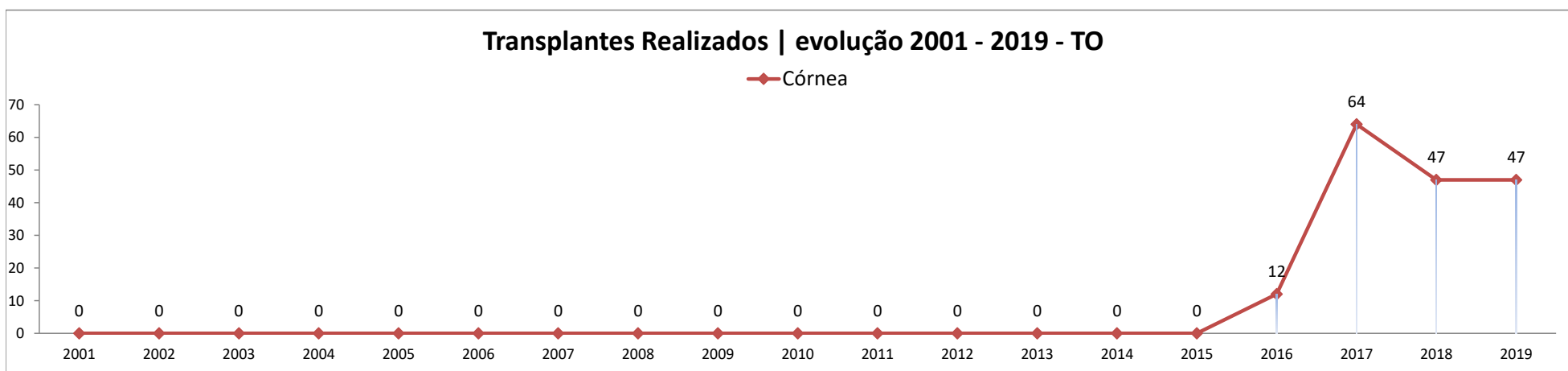
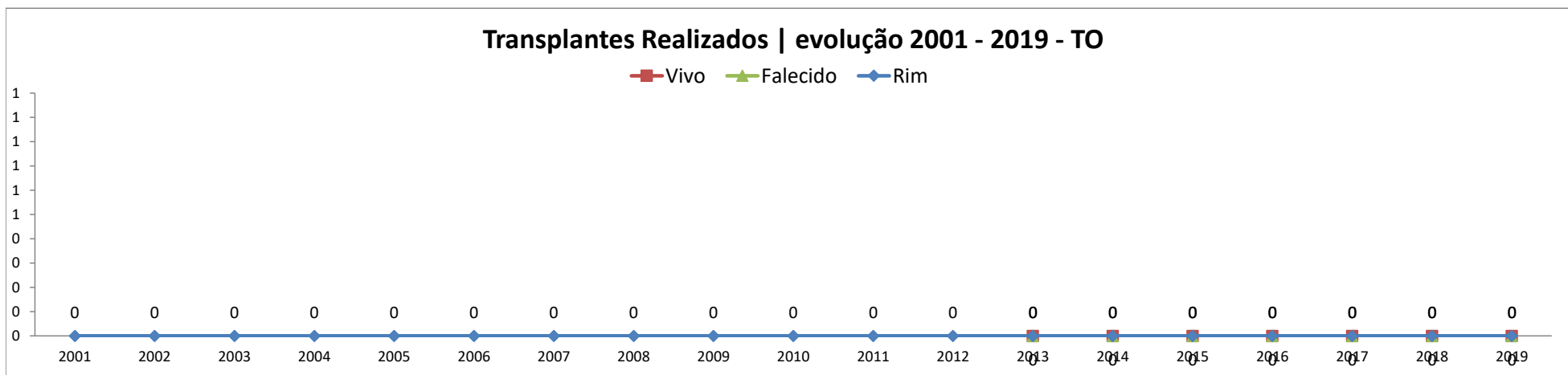


Transplantes Realizados | evolução 2001 - 2019 - TO

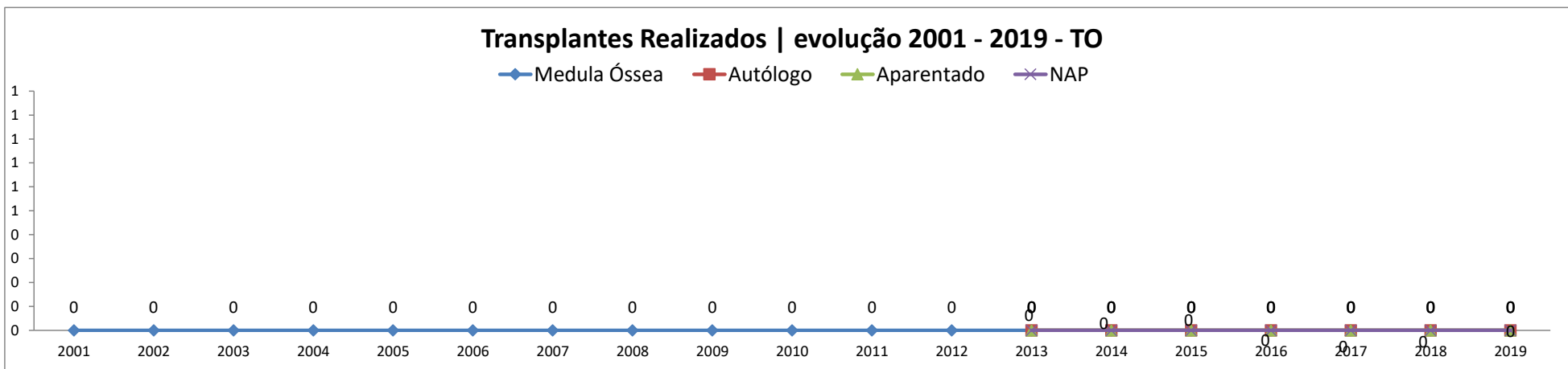
—▲— Falecido —■— Vivo —◆— Fígado







Fontes dos Dados: Sistema Informatizado do Ministério da Saúde - SNT/ CETs - Centrais Estaduais de Transplantes/ INCA/ TabWin



Órgãos Sólidos: coração, fígado, rim, pulmão, pâncreas e pâncreas rim.

Fontes dos Dados: Sistema Informatizado do Ministério da Saúde - SNT/ CETs - Centrais Estaduais de Transplantes/ INCA/ TabWin