

## Transplantes Realizados - PMP | evolução 2001 a 2019

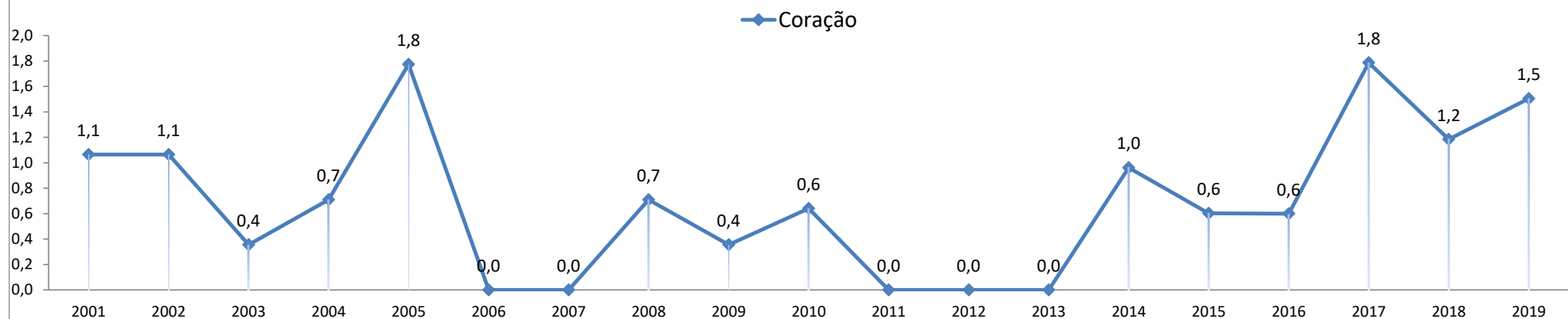
	-												AL						
AL	2001	2002	2003	2004	2005	2006	2007	2008	2009	2010	2011	2012	2013	2014	2015	2016	2017	2018	2019
<b>Coração</b>	1,1	1,1	0,4	0,7	1,8	0,0	0,0	0,7	0,4	0,6	0,0	0,0	0,0	1,0	0,6	0,6	1,8	1,2	1,5
<b>Fígado</b>	0,0	0,0	0,0	0,0	0,0	0,0	0,0	0,0	0,0	0,0	0,0	0,0	0,0	0,0	0,0	0,0	0,0	0,0	0,0
Vivo													0,0	0,0	0,0	0,0	0,0	0,0	0,0
Falecido													0,0	0,0	0,0	0,0	0,0	0,0	0,0
<b>Pâncreas</b>	0,0	0,0	0,0	0,0	0,0	0,0	0,0	0,0	0,0	0,0	0,0	0,0	0,0	0,0	0,0	0,0	0,0	0,0	0,0
<b>Pulmão</b>	0,0	0,0	0,0	0,0	0,0	0,0	0,0	0,0	0,0	0,0	0,0	0,0	0,0	0,0	0,0	0,0	0,0	0,0	0,0
Vivo													0,0	0,0	0,0	0,0	0,0	0,0	0,0
Falecido													0,0	0,0	0,0	0,0	0,0	0,0	0,0
<b>Rim</b>	7,8	3,9	12,1	9,9	10,6	8,9	2,8	7,8	6,0	4,5	4,2	3,8	4,8	9,0	3,0	1,8	5,7	6,5	2,1
Vivo													2,6	5,1	0,3	0,0	0,9	0,9	0,0
Falecido													2,2	3,8	2,7	1,8	4,8	5,6	2,1
<b>Pâncreas Rim</b>	0,0	0,0	0,0	0,0	0,0	0,0	0,0	0,0	0,0	0,0	0,0	0,0	0,0	0,0	0,0	0,0	0,0	0,0	0,0
<b>Intestino Isolado</b>												0,0	0,0	0,0	0,0	0,0	0,0	0,0	0,0
<b>Multivisceral</b>												0,0	0,0	0,0	0,0	0,0	0,0	0,0	0,0
<b>Total Órgãos</b>	<b>8,9</b>	<b>5,0</b>	<b>12,4</b>	<b>10,6</b>	<b>12,4</b>	<b>8,9</b>	<b>2,8</b>	<b>8,5</b>	<b>6,4</b>	<b>5,1</b>	<b>4,2</b>	<b>3,8</b>	<b>4,8</b>	<b>9,9</b>	<b>3,6</b>	<b>2,4</b>	<b>7,4</b>	<b>7,7</b>	<b>3,6</b>
<b>Córnea</b>	2,8	2,8	3,5	3,5	9,2	6,4	2,5	18,1	29,1	20,2	37,5	16,3	18,6	28,8	24,7	24,5	33,0	23,7	20,8
<b>Medula Óssea</b>	0,0	0,0	0,0	0,0	0,0	0,0	0,0	0,0	0,0	0,0	0,0	0,0	0,0	0,0	0,0	0,0	0,0	0,0	0,0
Autólogo													0,0	0,0	0,0	0,0	0,0	0,0	0,0
Aparentado													0,0	0,0	0,0	0,0	0,0	0,0	0,0
NAP													0,0	0,0	0,0	0,0	0,0	0,0	0,0
<b>Total Geral</b>	<b>11,7</b>	<b>7,8</b>	<b>16,0</b>	<b>14,2</b>	<b>21,6</b>	<b>15,3</b>	<b>5,3</b>	<b>26,6</b>	<b>35,5</b>	<b>25,3</b>	<b>41,7</b>	<b>20,2</b>	<b>23,4</b>	<b>38,8</b>	<b>28,3</b>	<b>26,9</b>	<b>40,5</b>	<b>31,4</b>	<b>24,4</b>

Fontes dos Dados: CETs - Centrais Estaduais de Transplantes/ INCA/ TabWin

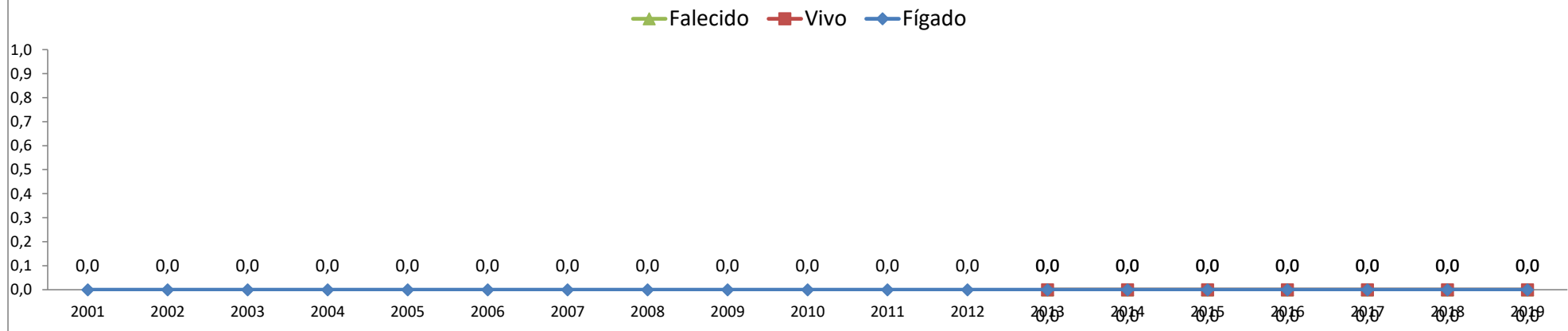
Dados sujeitos a alterações com base no envio ou correção futura de dados.

\*PMP: Partes por Milhão da População (De 2001 até 2009 foi considerada a população do censo IBGE de 2000, de 2010 até 2014 foi considerada a população do censo IBGE de 2010; a partir de 2015 está sendo considerada a população estimada pelo IBGE para o ano anterior).

### Transplantes Realizados - PMP | evolução 2001 a 2019 - AL



### Transplantes Realizados - PMP | evolução 2001 a 2019 - AL

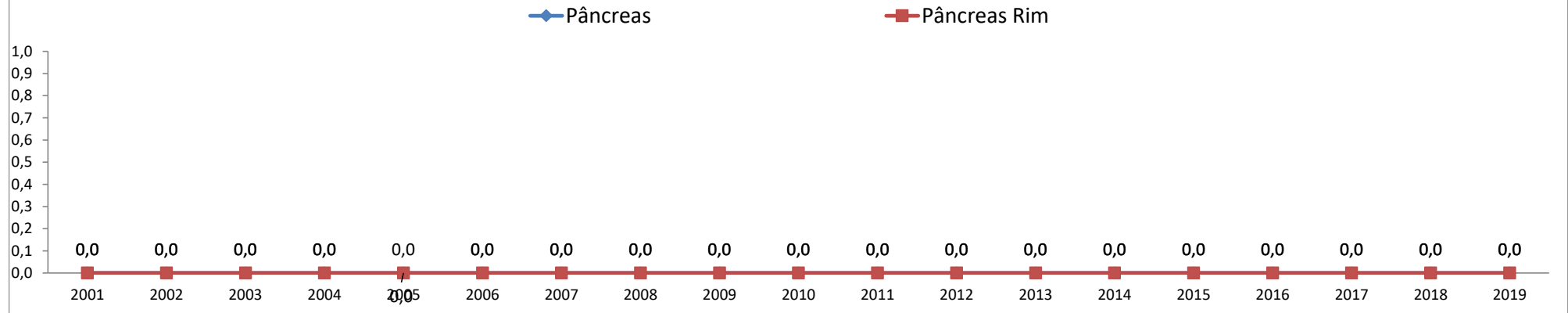


Fontes dos Dados: CETs - Centrais Estaduais de Transplantes/ INCA/ TabWin

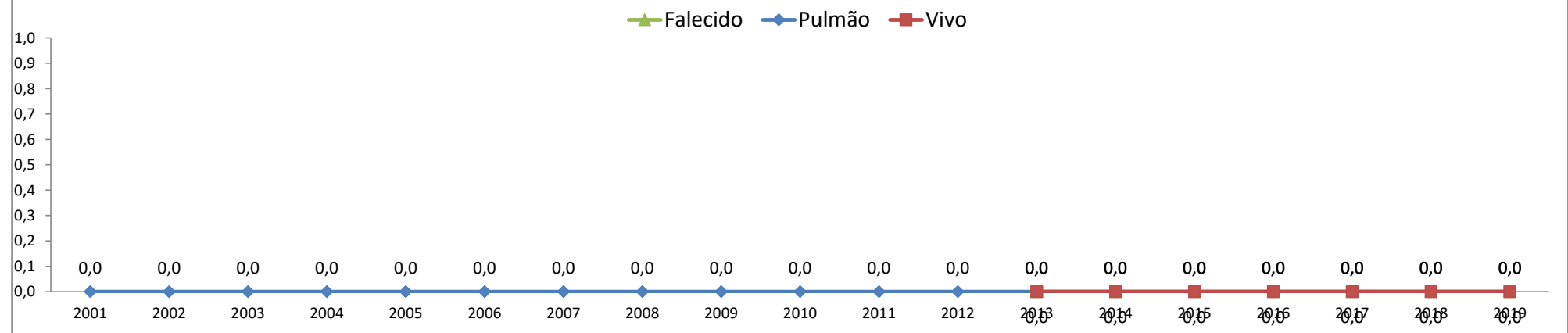
Dados sujeitos a alterações com base no envio ou correção futura de dados.

\*PMP: Partes por Milhão da População (De 2001 até 2009 foi considerada a população do censo IBGE de 2000, de 2010 até 2014 foi considerada a população do censo IBGE de 2010; a partir de 2015 está sendo considerada a população estimada pelo IBGE para o ano anterior).

### Transplantes Realizados - PMP | evolução 2001 a 2019 - AL



### Transplantes Realizados - PMP | evolução 2001 a 2019 - AL

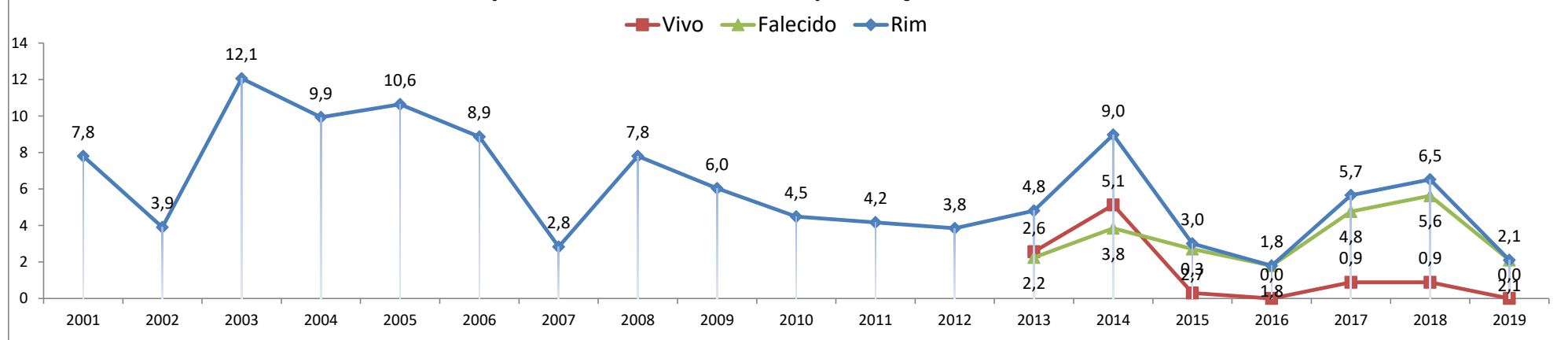


Fontes dos Dados: CETs - Centrais Estaduais de Transplantes/ INCA/ TabWin

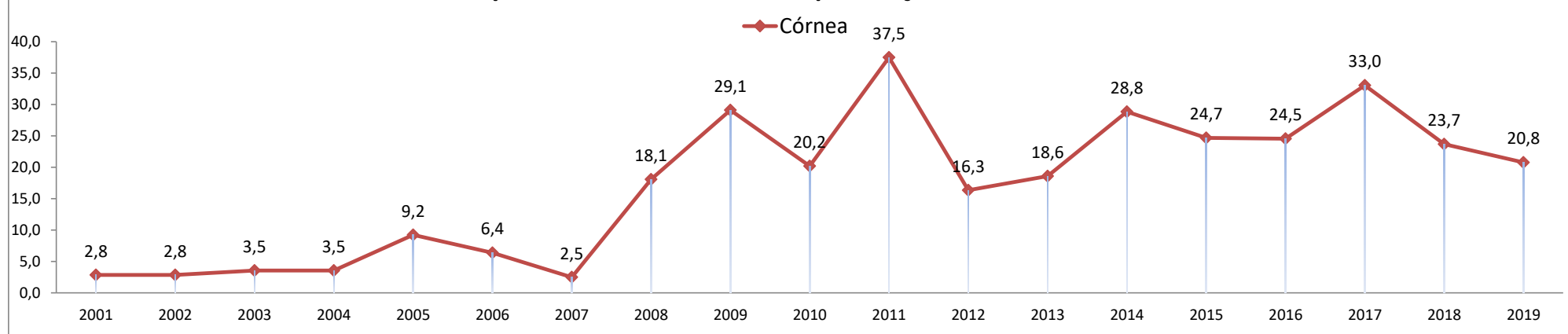
Dados sujeitos a alterações com base no envio ou correção futura de dados.

\*PMP: Partes por Milhão da População (De 2001 até 2009 foi considerada a população do censo IBGE de 2000, de 2010 até 2014 foi considerada a população do censo IBGE de 2010; a partir de 2015 está sendo considerada a população estimada pelo IBGE para o ano anterior).

### Transplantes Realizados - PMP | evolução 2001 a 2019 - AL



### Transplantes Realizados - PMP | evolução 2001 a 2019 - AL

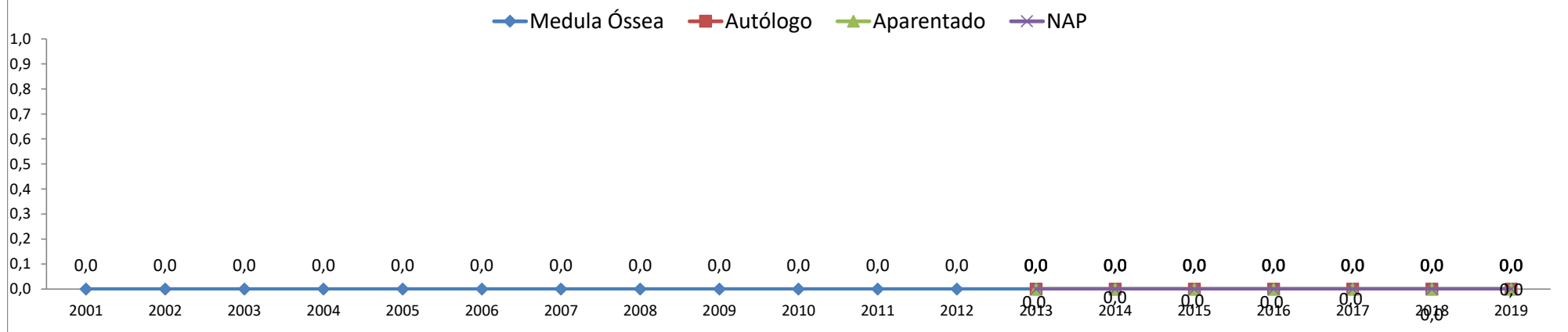


Fontes dos Dados: CETs - Centrais Estaduais de Transplantes/ INCA/ TabWin

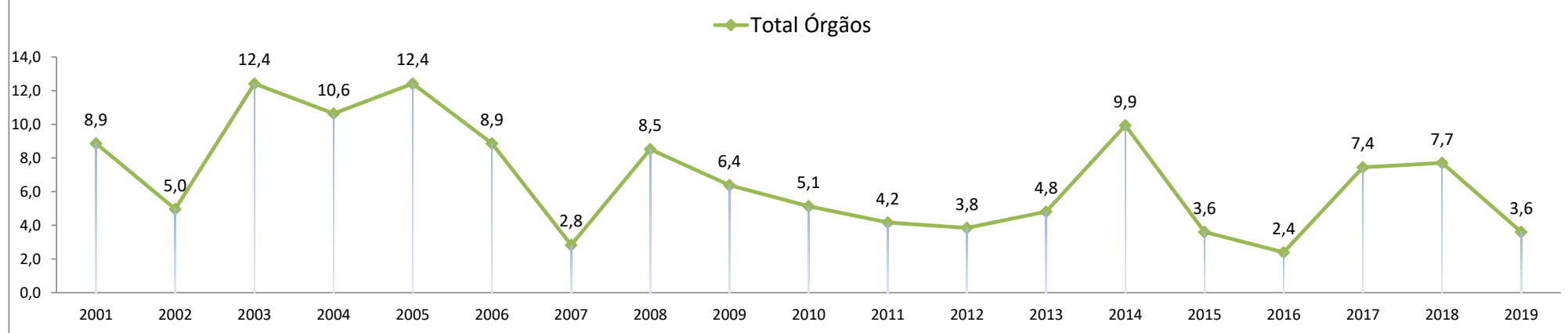
Dados sujeitos a alterações com base no envio ou correção futura de dados.

\*PMP: Partes por Milhão da População (De 2001 até 2009 foi considerada a população do censo IBGE de 2000, de 2010 até 2014 foi considerada a população do censo IBGE de 2010; a partir de 2015 está sendo considerada a população estimada pelo IBGE para o ano anterior).

### Transplantes Realizados - PMP | evolução 2001 a 2019 - AL



### Transplantes Realizados - PMP | evolução 2001 a 2019 - AL



Órgãos Sólidos: coração, fígado, rim, pulmão, pâncreas e pâncreas rim.

Fontes dos Dados: CETs - Centrais Estaduais de Transplantes/ INCA/ TabWin

Dados sujeitos a alterações com base no envio ou correção futura de dados.

\*PMP: Partes por Milhão da População (De 2001 até 2009 foi considerada a população do censo IBGE de 2000, de 2010 até 2014 foi considerada a população do censo IBGE de 2010; a partir de 2015 está sendo considerada a população estimada pelo IBGE para o ano anterior).