

Transplantes Realizados - PMP | evolução 2001 a 2019

-

MG

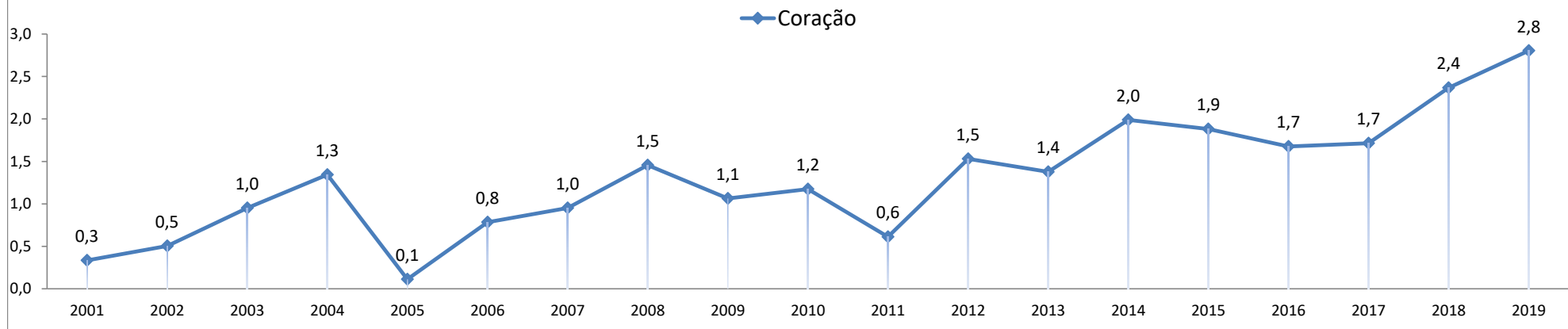
MG	2001	2002	2003	2004	2005	2006	2007	2008	2009	2010	2011	2012	2013	2014	2015	2016	2017	2018	2019
<b>Coração</b>	0,3	0,5	1,0	1,3	0,1	0,8	1,0	1,5	1,1	1,2	0,6	1,5	1,4	2,0	1,9	1,7	1,7	2,4	2,8
<b>Fígado</b>	2,5	2,0	3,2	4,0	4,2	2,8	3,5	4,6	3,2	4,6	4,0	5,7	3,8	4,6	4,3	4,7	6,3	5,7	8,0
Vivo													0,0	0,0	0,0	0,0	0,0	0,0	0,0
Falecido													3,8	4,6	4,3	4,7	6,3	5,7	8,0
<b>Pâncreas</b>	0,4	1,0	1,5	0,7	0,5	1,0	0,1	0,0	0,0	0,0	0,0	0,1	0,1	0,1	0,0	0,1	0,0	0,1	0,4
<b>Pulmão</b>	0,0	0,0	0,2	0,1	0,1	0,1	0,1	0,1	0,1	0,2	0,0	0,1	0,1	0,1	0,0	0,0	0,0	0,0	0,0
Vivo													0,0	0,0	0,0	0,0	0,0	0,0	0,0
Falecido													0,1	0,1	0,0	0,0	0,0	0,0	0,0
<b>Rim</b>	21,7	18,1	18,7	21,4	17,2	15,8	19,3	23,3	25,3	26,9	24,6	28,8	27,4	28,2	27,7	27,0	29,5	25,3	32,8
Vivo													9,4	8,1	8,6	9,0	9,0	8,0	9,3
Falecido													17,9	20,2	19,1	18,0	20,5	17,3	23,5
<b>Pâncreas Rim</b>	2,1	3,1	4,1	4,1	1,1	1,2	0,7	0,3	1,0	0,7	0,8	1,5	0,9	0,7	0,8	0,4	0,7	0,7	0,7
<b>Intestino Isolado</b>												0,0	0,0	0,0	0,0	0,0	0,0	0,0	0,0
<b>Multivisceral</b>												0,0	0,0	0,0	0,0	0,0	0,0	0,0	0,0
<b>Total Órgãos</b>	<b>27,1</b>	<b>24,7</b>	<b>28,7</b>	<b>31,7</b>	<b>23,2</b>	<b>21,7</b>	<b>24,6</b>	<b>29,8</b>	<b>30,7</b>	<b>33,5</b>	<b>30,0</b>	<b>37,6</b>	<b>33,6</b>	<b>35,6</b>	<b>34,7</b>	<b>33,9</b>	<b>38,3</b>	<b>34,2</b>	<b>44,7</b>
<b>Córnea</b>	47,0	30,3	53,1	68,6	53,5	35,4	57,8	82,7	80,9	67,8	73,3	70,3	73,6	71,5	61,0	51,6	59,3	57,1	58,2
<b>Medula Óssea</b>	2,9	2,2	2,1	2,8	3,3	2,2	3,8	4,0	4,4	3,4	4,8	4,5	6,5	4,9	5,4	7,4	7,0	8,2	13,5
Autólogo													4,3	3,1	3,8	4,9	4,2	5,1	9,3
Aparentado													1,9	1,3	1,4	1,6	1,4	1,6	2,6
NAP													0,3	0,5	0,2	0,9	1,4	1,6	1,7
<b>Total Geral</b>	<b>77,0</b>	<b>57,2</b>	<b>83,8</b>	<b>103,1</b>	<b>80,0</b>	<b>59,3</b>	<b>86,2</b>	<b>116,5</b>	<b>116,0</b>	<b>104,7</b>	<b>108,2</b>	<b>112,4</b>	<b>113,7</b>	<b>112,1</b>	<b>101,1</b>	<b>92,9</b>	<b>104,6</b>	<b>99,5</b>	<b>116,4</b>

Fontes dos Dados: CETs - Centrais Estaduais de Transplantes/ INCA/ TabWin

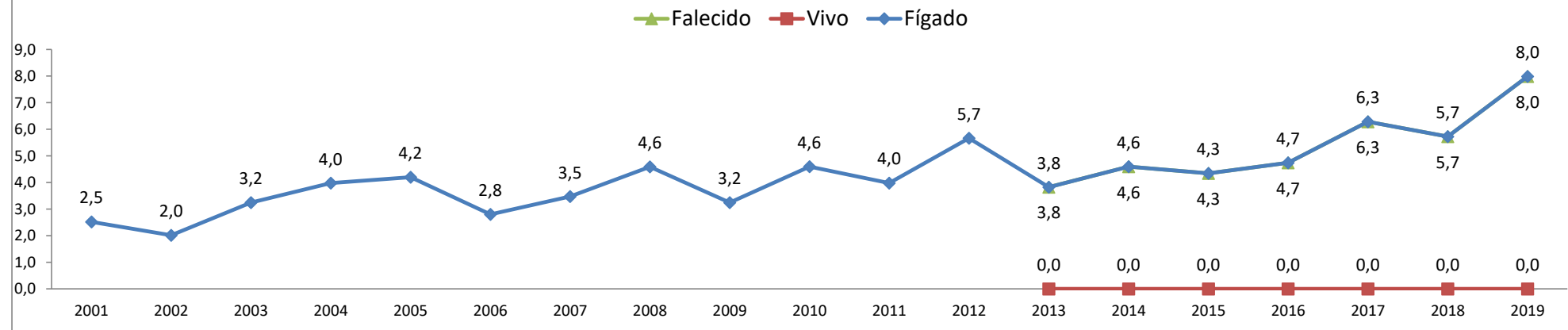
Dados sujeitos a alterações com base no envio ou correção futura de dados.

\*PMP: Partes por Milhão da População (De 2001 até 2009 foi considerada a população do censo IBGE de 2000, de 2010 até 2014 foi considerada a população do censo IBGE de 2010; a partir de 2015 está sendo considerada a população estimada pelo IBGE para o ano anterior).

### Transplantes Realizados - PMP | evolução 2001 a 2019 - MG



### Transplantes Realizados - PMP | evolução 2001 a 2019 - MG

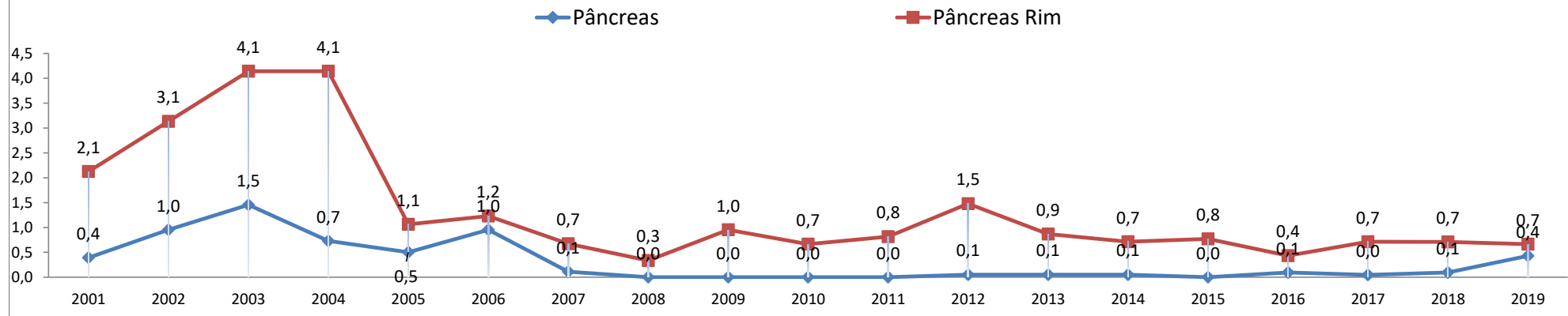


Fontes dos Dados: CETs - Centrais Estaduais de Transplantes/ INCA/ TabWin

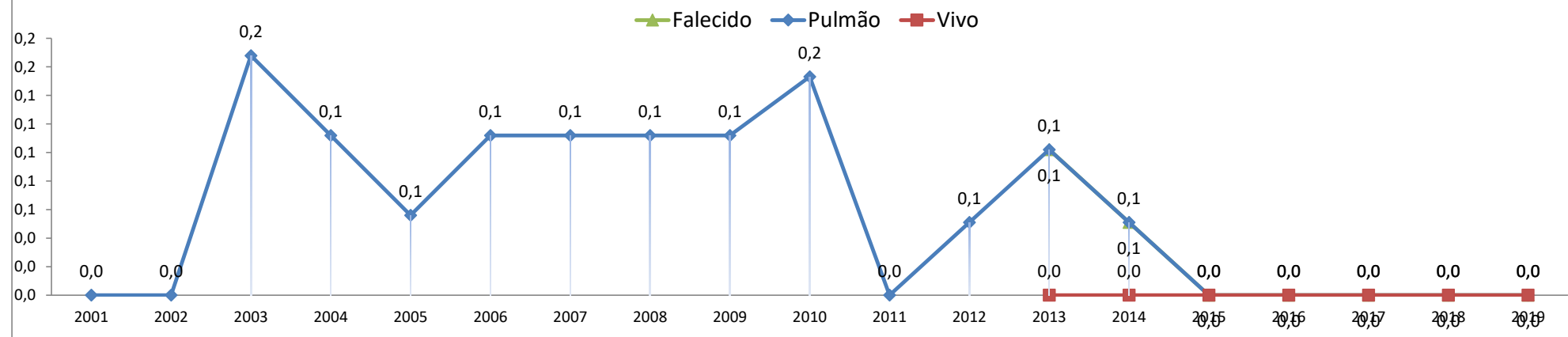
Dados sujeitos a alterações com base no envio ou correção futura de dados.

\*PMP: Partes por Milhão da População (De 2001 até 2009 foi considerada a população do censo IBGE de 2000, de 2010 até 2014 foi considerada a população do censo IBGE de 2010; a partir de 2015 está sendo considerada a população estimada pelo IBGE para o ano anterior).

### Transplantes Realizados - PMP | evolução 2001 a 2019 - MG



### Transplantes Realizados - PMP | evolução 2001 a 2019 - MG



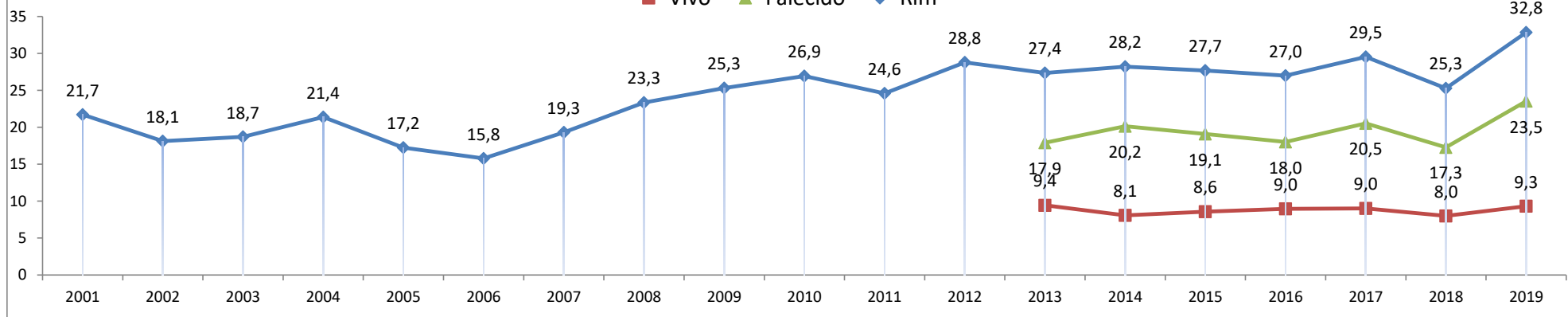
Fontes dos Dados: CETs - Centrais Estaduais de Transplantes/ INCA/ TabWin

Dados sujeitos a alterações com base no envio ou correção futura de dados.

\*PMP: Partes por Milhão da População (De 2001 até 2009 foi considerada a população do censo IBGE de 2000, de 2010 até 2014 foi considerada a população do censo IBGE de 2010; a partir de 2015 está sendo considerada a população estimada pelo IBGE para o ano anterior).

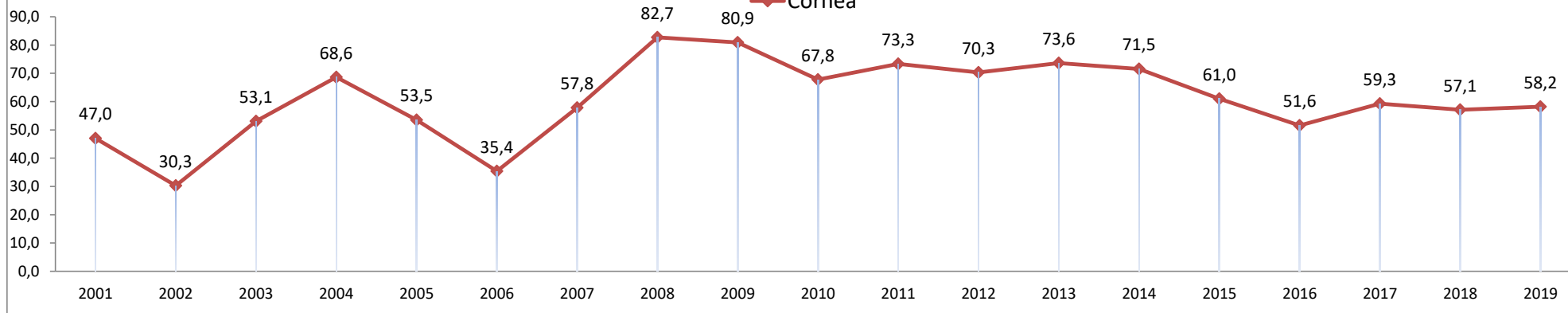
### Transplantes Realizados - PMP | evolução 2001 a 2019 - MG

■ Vivo ▲ Falecido ◆ Rim



### Transplantes Realizados - PMP | evolução 2001 a 2019 - MG

◆ Córnea

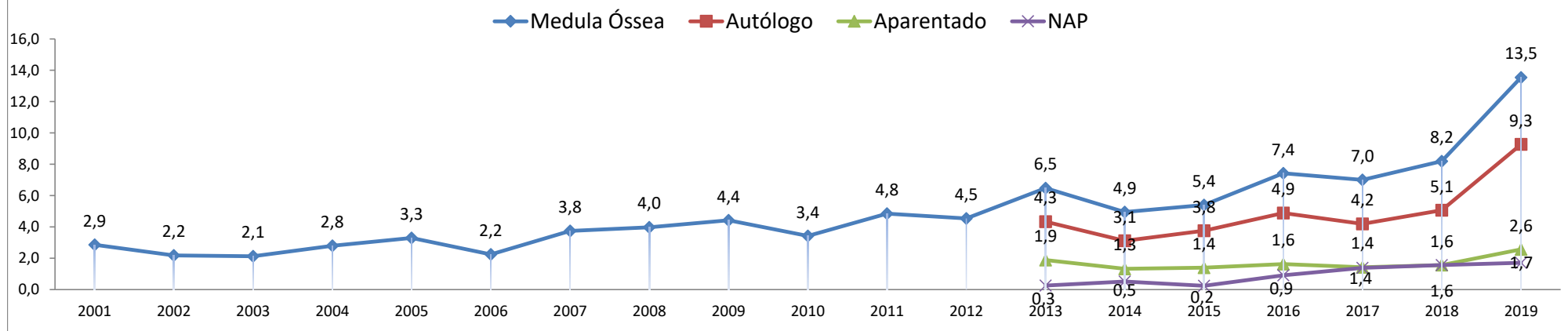


Fontes dos Dados: CETs - Centrais Estaduais de Transplantes/ INCA/ TabWin

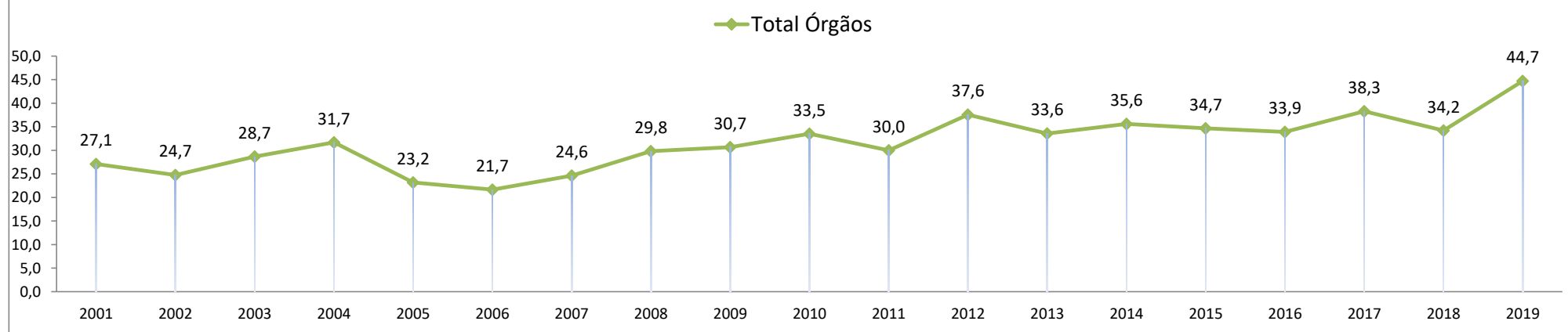
Dados sujeitos a alterações com base no envio ou correção futura de dados.

\*PMP: Partes por Milhão da População (De 2001 até 2009 foi considerada a população do censo IBGE de 2000, de 2010 até 2014 foi considerada a população do censo IBGE de 2010; a partir de 2015 está sendo considerada a população estimada pelo IBGE para o ano anterior).

### Transplantes Realizados - PMP | evolução 2001 a 2019 - MG



### Transplantes Realizados - PMP | evolução 2001 a 2019 - MG



Órgãos Sólidos: coração, fígado, rim, pulmão, pâncreas e pâncreas rim.

Fontes dos Dados: CETs - Centrais Estaduais de Transplantes/ INCA/ TabWin

Dados sujeitos a alterações com base no envio ou correção futura de dados.

\*PMP: Partes por Milhão da População (De 2001 até 2009 foi considerada a população do censo IBGE de 2000, de 2010 até 2014 foi considerada a população do censo IBGE de 2010; a partir de 2015 está sendo considerada a população estimada pelo IBGE para o ano anterior).