

Transplantes Realizados - PMP | evolução 2001 a 2019

- Sudeste

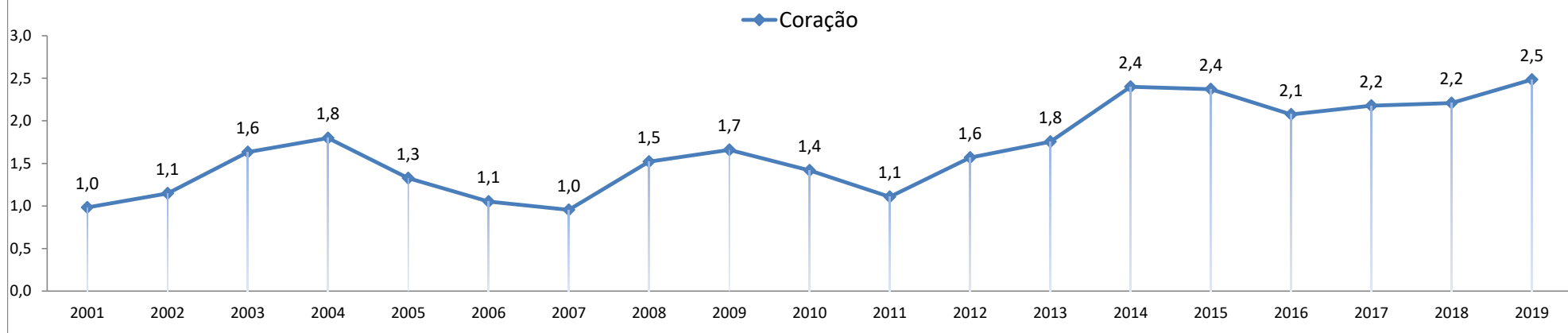
Sudeste	2001	2002	2003	2004	2005	2006	2007	2008	2009	2010	2011	2012	2013	2014	2015	2016	2017	2018	2019
<b>Coração</b>	1,0	1,1	1,6	1,8	1,3	1,1	1,0	1,5	1,7	1,4	1,1	1,6	1,8	2,4	2,4	2,1	2,2	2,2	2,5
<b>Fígado</b>	0,0	0,0	0,0	0,0	0,0	0,0	0,0	0,0	0,0	0,0	0,0	0,0	11,3	12,2	12,4	10,9	12,7	13,1	13,4
Vivo													1,5	1,5	1,7	1,7	2,1	1,9	1,7
Falecido													9,8	10,7	10,7	9,2	10,6	11,2	11,7
<b>Pâncreas</b>	0,5	0,7	0,7	1,1	1,3	1,2	1,0	0,5	0,5	0,5	0,6	0,3	0,5	0,5	0,2	0,2	0,2	0,5	0,5
<b>Pulmão</b>	0,1	0,1	0,2	0,3	0,3	0,5	0,3	0,4	0,2	0,4	0,2	0,6	0,5	0,4	0,4	0,6	0,6	0,6	0,6
Vivo													0,0	0,0	0,0	0,0	0,0	0,0	0,0
Falecido													0,5	0,4	0,4	0,6	0,6	0,6	0,6
<b>Rim</b>	22,2	22,5	22,6	25,3	21,1	22,2	22,0	22,3	35,1	35,0	33,2	35,4	34,8	38,2	36,8	35,5	37,3	36,4	38,8
Vivo													8,5	7,7	8,1	10,0	9,3	8,9	8,9
Falecido													26,4	30,5	28,8	25,6	28,0	27,5	29,9
<b>Pâncreas Rim</b>	1,3	1,7	2,1	2,2	1,0	1,3	1,2	1,3	1,4	0,9	1,1	1,1	0,9	0,8	0,7	0,7	0,6	0,7	1,0
<b>Intestino Isolado</b>												0,0	0,0	0,0	0,0	0,0	0,0	0,0	0,0
<b>Multivisceral</b>												0,0	0,0	0,0	0,0	0,0	0,0	0,0	0,0
<b>Total Órgãos</b>	<b>25,0</b>	<b>26,1</b>	<b>27,3</b>	<b>30,7</b>	<b>25,0</b>	<b>26,2</b>	<b>25,5</b>	<b>25,9</b>	<b>39,0</b>	<b>38,2</b>	<b>36,3</b>	<b>38,9</b>	<b>49,7</b>	<b>54,5</b>	<b>52,9</b>	<b>50,0</b>	<b>53,7</b>	<b>53,6</b>	<b>56,9</b>
<b>Córnea</b>	50,3	49,4	61,2	66,6	84,4	83,8	95,7	109,1	101,2	95,4	94,6	93,2	86,8	83,0	83,8	80,0	95,0	86,0	87,0
<b>Medula Óssea</b>	7,1	8,9	9,0	11,5	12,6	9,8	13,4	13,1	14,7	14,1	13,5	15,9	15,7	14,3	14,8	14,8	14,8	17,6	24,6
Autólogo													9,6	8,5	8,4	9,2	8,1	9,7	14,7
Aparentado													4,0	3,7	3,9	2,7	3,7	5,1	6,4
NAP													2,1	2,1	2,5	2,9	3,0	2,8	3,4
<b>Total Geral</b>	<b>82,4</b>	<b>84,3</b>	<b>97,5</b>	<b>108,8</b>	<b>122,0</b>	<b>119,8</b>	<b>134,6</b>	<b>148,1</b>	<b>154,9</b>	<b>147,8</b>	<b>144,3</b>	<b>148,0</b>	<b>152,2</b>	<b>151,8</b>	<b>151,4</b>	<b>144,8</b>	<b>163,5</b>	<b>157,2</b>	<b>168,5</b>

Fontes dos Dados: CETs - Centrais Estaduais de Transplantes/ INCA/ TabWin

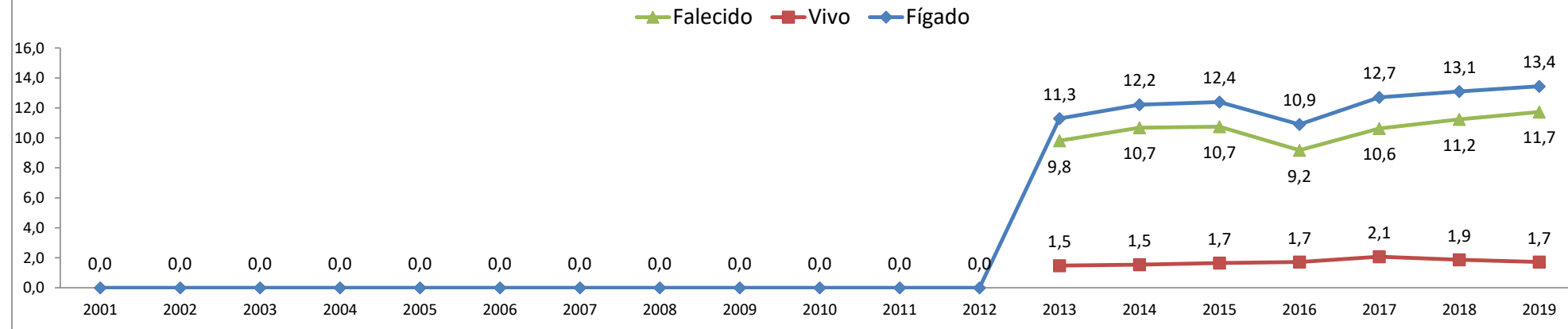
Dados sujeitos a alterações com base no envio ou correção futura de dados.

\*PMP: Partes por Milhão da População (De 2001 até 2009 foi considerada a população do censo IBGE de 2000, de 2010 até 2014 foi considerada a população do censo IBGE de 2010; a partir de 2015 está sendo considerada a população estimada pelo IBGE para o ano anterior).

### Transplantes Realizados - PMP | evolução 2001 a 2019 - Sudeste



### Transplantes Realizados - PMP | evolução 2001 a 2019 - Sudeste

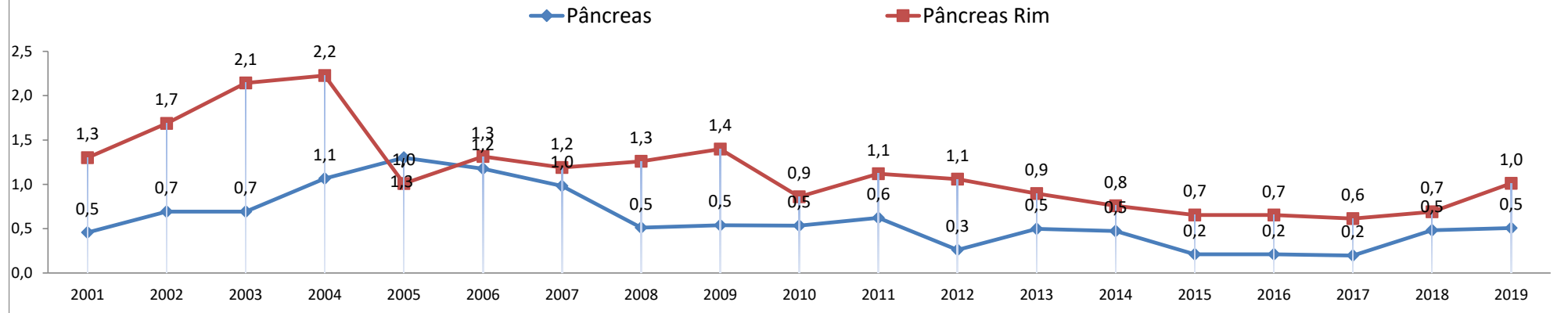


Fontes dos Dados: CETs - Centrais Estaduais de Transplantes/ INCA/ TabWin

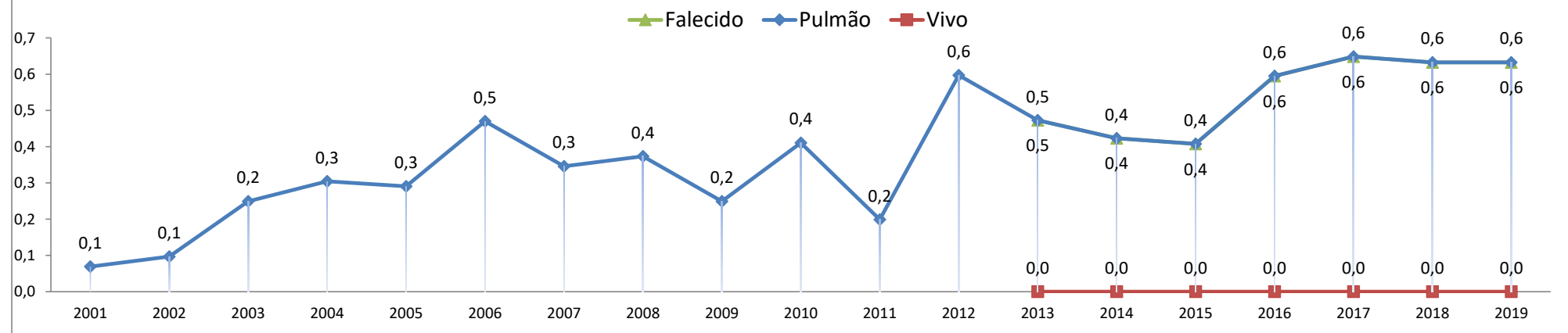
Dados sujeitos a alterações com base no envio ou correção futura de dados.

\*PMP: Partes por Milhão da População (De 2001 até 2009 foi considerada a população do censo IBGE de 2000, de 2010 até 2014 foi considerada a população do censo IBGE de 2010; a partir de 2015 está sendo considerada a população estimada pelo IBGE para o ano anterior).

### Transplantes Realizados - PMP | evolução 2001 a 2019 - Sudeste



### Transplantes Realizados - PMP | evolução 2001 a 2019 - Sudeste

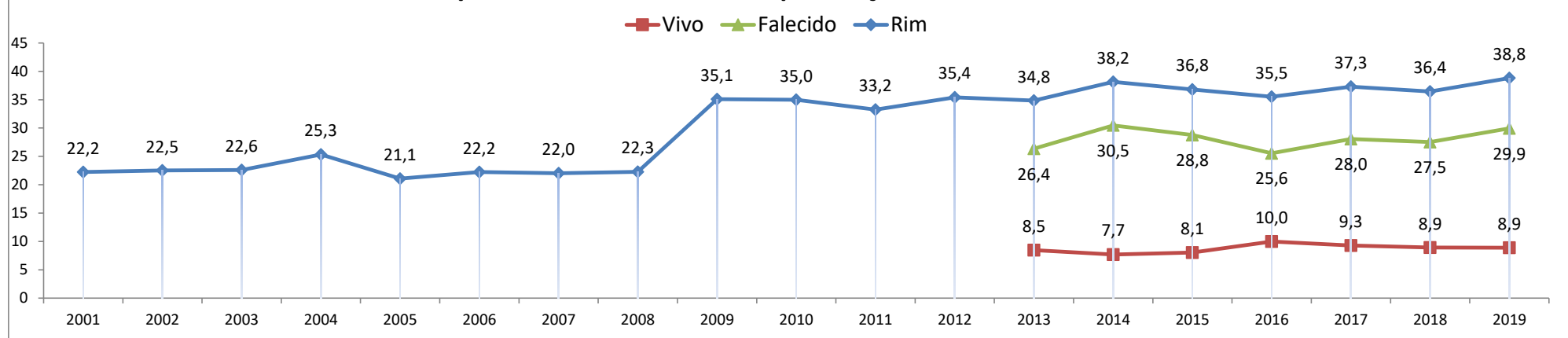


Fontes dos Dados: CETs - Centrais Estaduais de Transplantes/ INCA/ TabWin

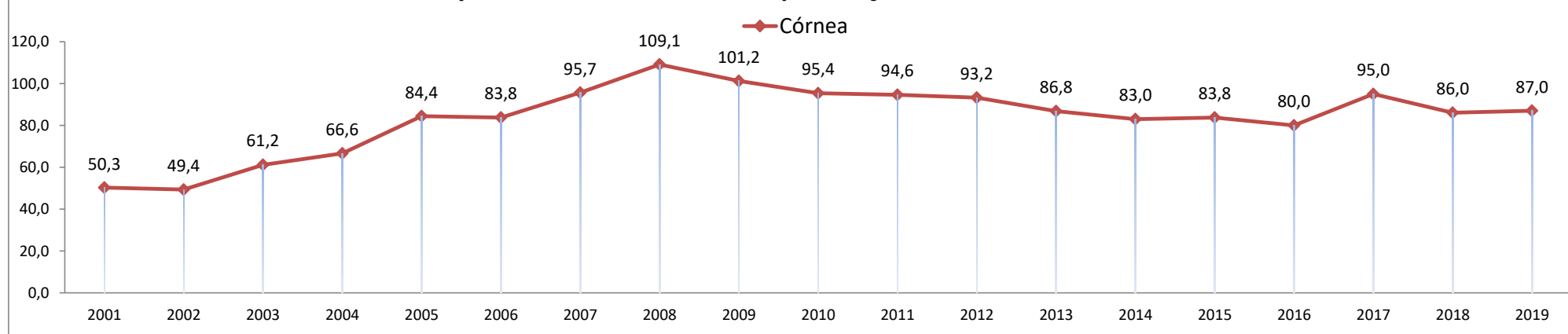
Dados sujeitos a alterações com base no envio ou correção futura de dados.

\*PMP: Partes por Milhão da População (De 2001 até 2009 foi considerada a população do censo IBGE de 2000, de 2010 até 2014 foi considerada a população do censo IBGE de 2010; a partir de 2015 está sendo considerada a população estimada pelo IBGE para o ano anterior).

### Transplantes Realizados - PMP | evolução 2001 a 2019 - Sudeste



### Transplantes Realizados - PMP | evolução 2001 a 2019 - Sudeste

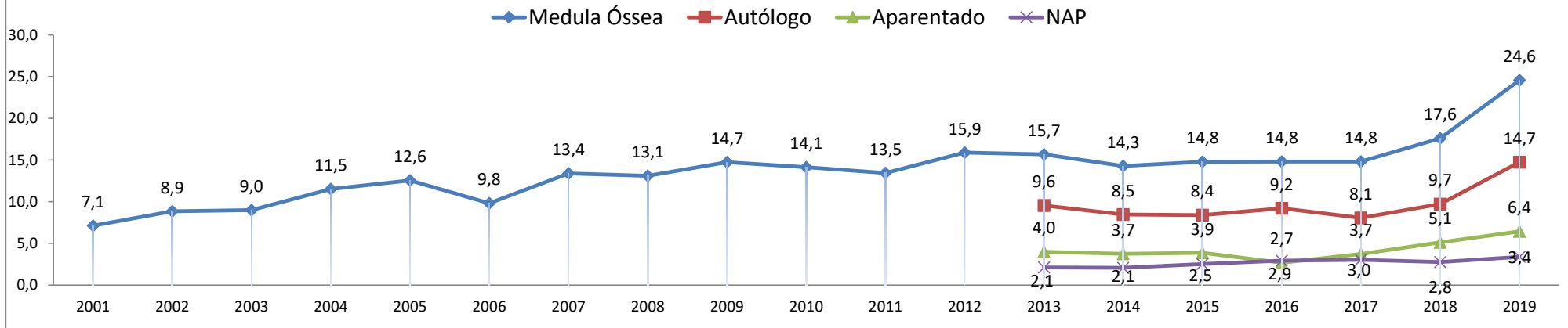


Fontes dos Dados: CETs - Centrais Estaduais de Transplantes/ INCA/ TabWin

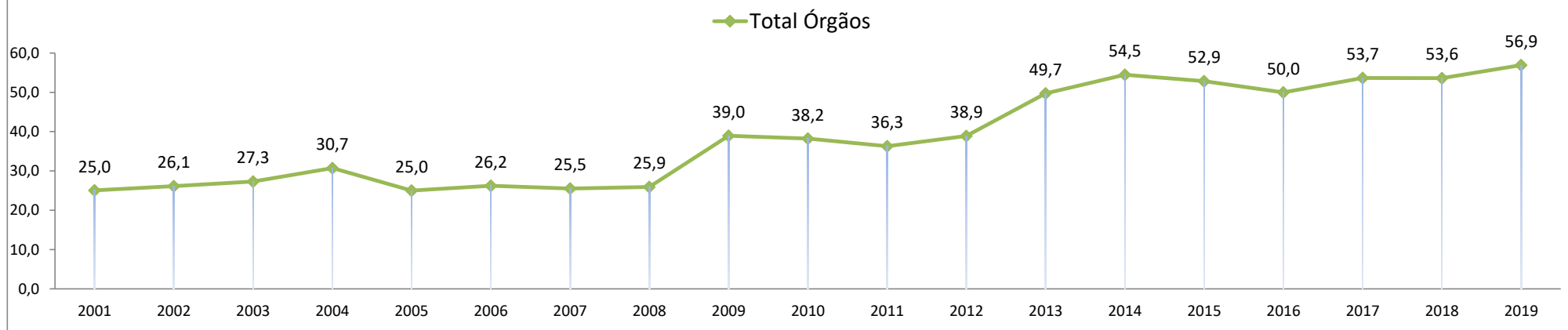
Dados sujeitos a alterações com base no envio ou correção futura de dados.

\*PMP: Partes por Milhão da População (De 2001 até 2009 foi considerada a população do censo IBGE de 2000, de 2010 até 2014 foi considerada a população do censo IBGE de 2010; a partir de 2015 está sendo considerada a população estimada pelo IBGE para o ano anterior).

### Transplantes Realizados - PMP | evolução 2001 a 2019 - Sudeste



### Transplantes Realizados - PMP | evolução 2001 a 2019 - Sudeste



Órgãos Sólidos: coração, fígado, rim, pulmão, pâncreas e pâncreas rim.

Fontes dos Dados: CETs - Centrais Estaduais de Transplantes/ INCA/ TabWin

Dados sujeitos a alterações com base no envio ou correção futura de dados.

\*PMP: Partes por Milhão da População (De 2001 até 2009 foi considerada a população do censo IBGE de 2000, de 2010 até 2014 foi considerada a população do censo IBGE de 2010; a partir de 2015 está sendo considerada a população estimada pelo IBGE para o ano anterior).