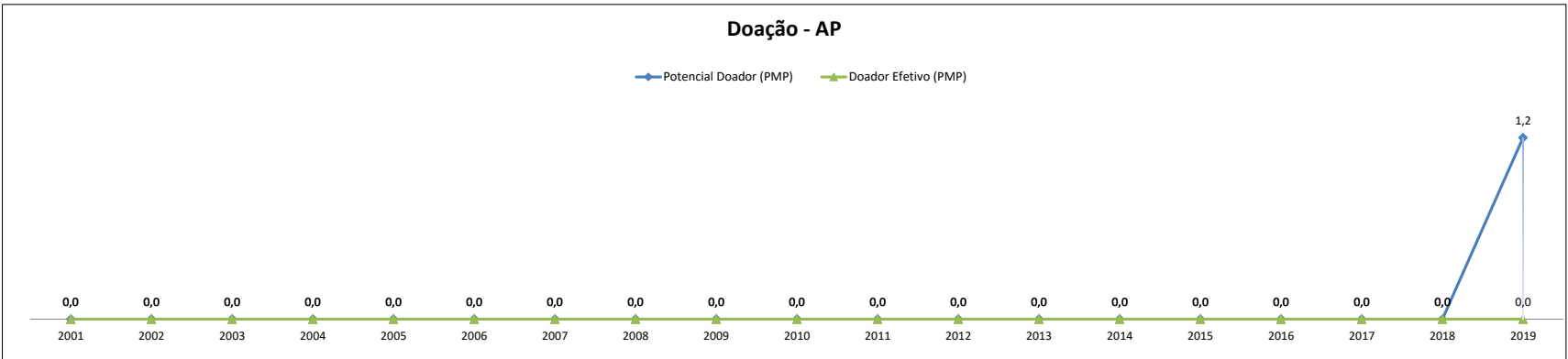
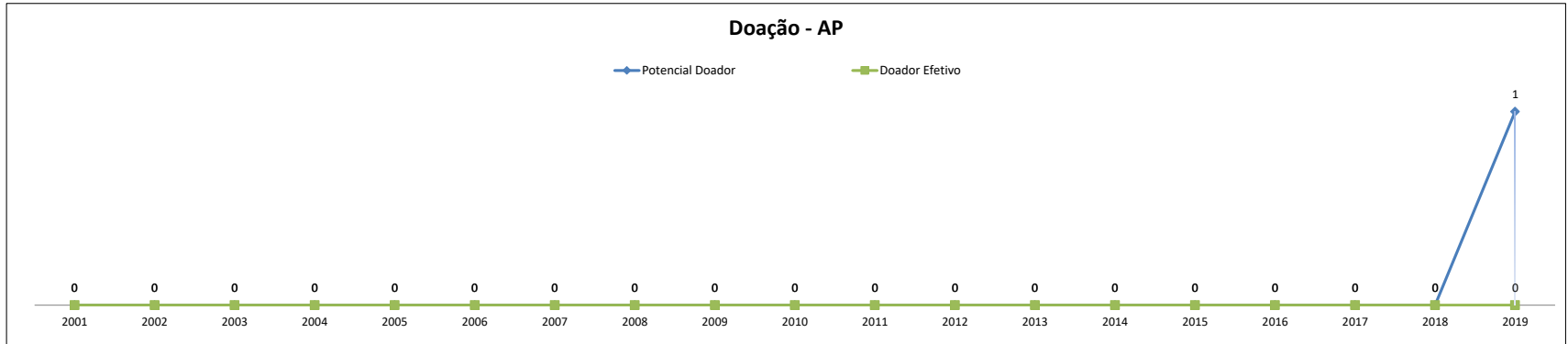


Doação - AP																			
AP	2001	2002	2003	2004	2005	2006	2007	2008	2009	2010	2011	2012	2013	2014	2015	2016	2017	2018	2019
Potencial Doador	0	0	0	0	0	0	0	0	0	0	0	0	0	0	0	0	0	0	1
Potencial Doador (PMP)	0,0	0,0	0,0	0,0	0,0	0,0	0,0	0,0	0,0	0,0	0,0	0,0	0,0	0,0	0,0	0,0	0,0	0,0	1,2
Doador Efetivo	0	0	0	0	0	0	0	0	0	0	0	0	0	0	0	0	0	0	0
Doador Efetivo (PMP)	0,0	0,0	0,0	0,0	0,0	0,0	0,0	0,0	0,0	0,0	0,0	0,0	0,0	0,0	0,0	0,0	0,0	0,0	0,0
Percentual de Efetivação	0,0%	0,0%	0,0%	0,0%	0,0%	0,0%	0,0%	0,0%	0,0%	0,0%	0,0%	0,0%	0,0%	0,0%	0,0%	0,0%	0,0%	0,0%	0,0%
Entrevista Familiar													0	0	0	0	0	0	0
Negativa Familiar													0	0	0	0	0	0	0
Negativa Familiar (%)													0,0%	0,0%	0,0%	0,0%	0,0%	0,0%	0,0%

Fontes dos Dados: Sistema Informatizado do Ministério da Saúde/ CETs - Centrais Estaduais de Transplantes

PMP: Partes por Milhão da População (De 2001 até 2009 foi considerada a população do censo IBGE de 2000, de 2010 até 2014 foi considerada a população do censo IBGE de 2010; a partir de 2015 está sendo considerada a população estimada pelo IBGE para o ano anterior).

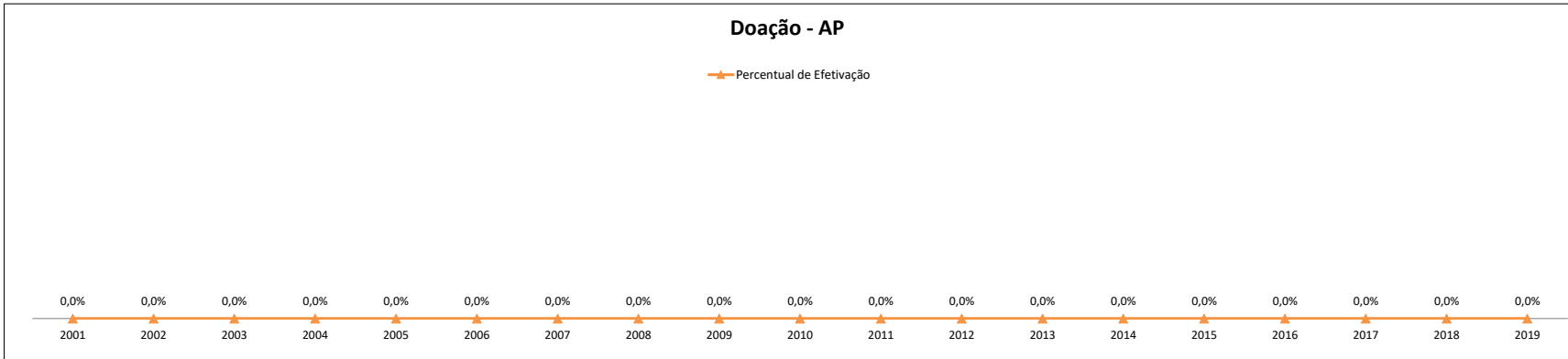
Dados sujeitos a alterações com base no envio ou correção futura de dados.



Fontes dos Dados: Sistema Informatizado do Ministério da Saúde/ CETS - Centrais Estaduais de Transplantes

PMP: Partes por Milhão da População (De 2001 até 2009 foi considerada a população do censo IBGE de 2000, de 2010 até 2014 foi considerada a população do censo IBGE de 2010; a partir de 2015 está sendo considerada a população estimada pelo IBGE para o ano anterior).

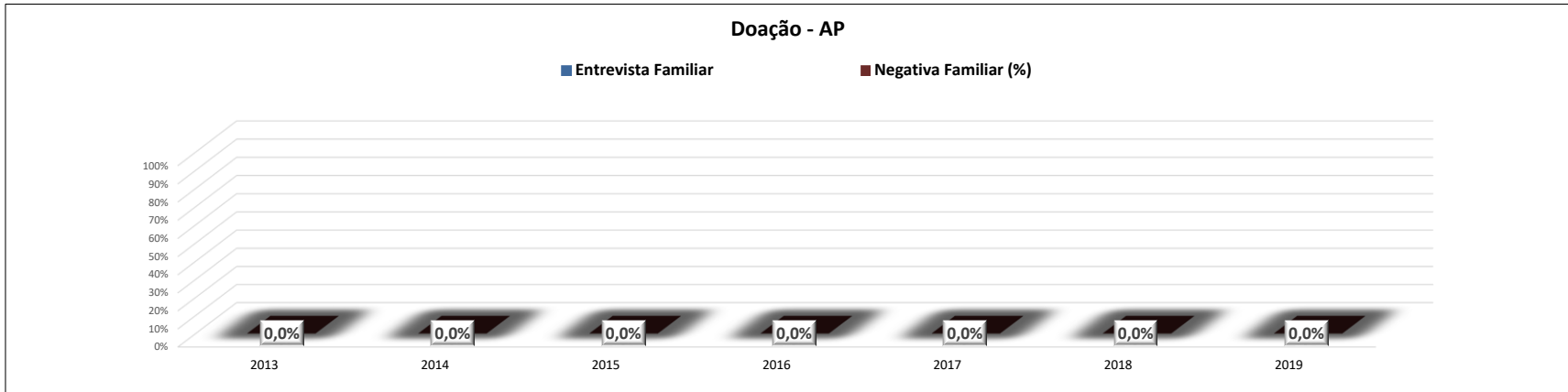
Dados sujeitos a alterações com base no envio ou correção futura de dados.



Fontes dos Dados: Sistema Informatizado do Ministério da Saúde/ CETs - Centrais Estaduais de Transplantes

PMP: Partes por Milhão da População (De 2001 até 2009 foi considerada a população do censo IBGE de 2000, de 2010 até 2014 foi considerada a população do censo IBGE de 2010; a partir de 2015 está sendo considerada a população estimada pelo IBGE para o ano anterior).

Dados sujeitos a alterações com base no envio ou correção futura de dados.



Fontes dos Dados: Sistema Informatizado do Ministério da Saúde/ CETs - Centrais Estaduais de Transplantes

Dados sujeitos a alterações com base no envio ou correção futura de dados.