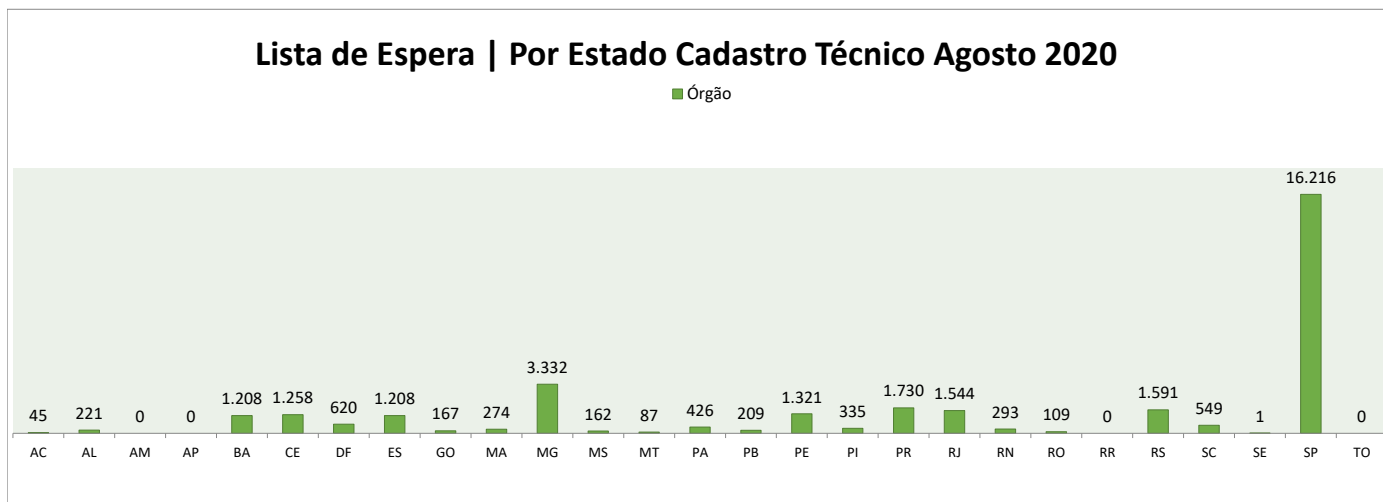


Lista de Espera   Por Estado							Cadastro Técnico		Agosto	2020	
UF	Órgão								Total Órgãos	Tecido Ocular	
	Coração	Fígado	Pulmão	Rim	Pâncreas	Pâncreas Rim	Intestino	Multivisceral		Córnea	Total Geral
AC	0	22	0	23	0	0	0	0	45	40	85
AL	2	0	0	219	0	0	0	0	221	247	468
AM	0	0	0	0	0	0	0	0	0	16	16
AP	0	0	0	0	0	0	0	0	0	0	0
BA	0	19	0	1.189	0	0	0	0	1.208	631	1.839
CE	16	273	0	950	1	18	0	0	1.258	190	1.448
DF	22	12	0	586	0	0	0	0	620	341	961
ES	7	44	0	1.157	0	0	0	0	1.208	305	1.513
GO	0	7	0	160	0	0	0	0	167	707	874
MA	0	4	0	270	0	0	0	0	274	610	884
MG	33	76	0	3.158	3	62	0	0	3.332	1.587	4.919
MS	3	0	0	159	0	0	0	0	162	177	339
MT	0	0	0	87	0	0	0	0	87	336	423
PA	0	0	0	426	0	0	0	0	426	971	1.397
PB	2	10	0	197	0	0	0	0	209	466	675
PE	13	129	0	1.163	0	16	0	0	1.321	93	1.414
PI	0	0	0	335	0	0	0	0	335	401	736
PR	29	197	12	1.459	2	31	0	0	1.730	369	2.099
RJ	18	71	0	1.451	0	4	0	0	1.544	1.690	3.234
RN	0	0	0	293	0	0	0	0	293	341	634
RO	0	0	0	109	0	0	0	0	109	248	357
RR	0	0	0	0	0	0	0	0	0	0	0
RS	20	189	97	1.278	4	3	0	0	1.591	299	1.890
SC	3	42	0	484	0	20	0	0	549	255	804
SE	1	0	0	0	0	0	0	0	1	257	258
SP	175	717	111	14.840	54	310	4	5	16.216	3.359	19.575
TO	0	0	0	0	0	0	0	0	0	64	64
<b>Brasil</b>	<b>344</b>	<b>1.812</b>	<b>220</b>	<b>29.993</b>	<b>64</b>	<b>464</b>	<b>4</b>	<b>5</b>	<b>32.906</b>	<b>14.000</b>	<b>46.906</b>

Fonte dos dados: Sistema Informatizado do Ministério da Saúde - SIG SNT.

Data da atualização: 31 de Agosto de 2020

Cadastro Técnico = Lista de Espera para Potenciais Receptores Ativos + Semiativos

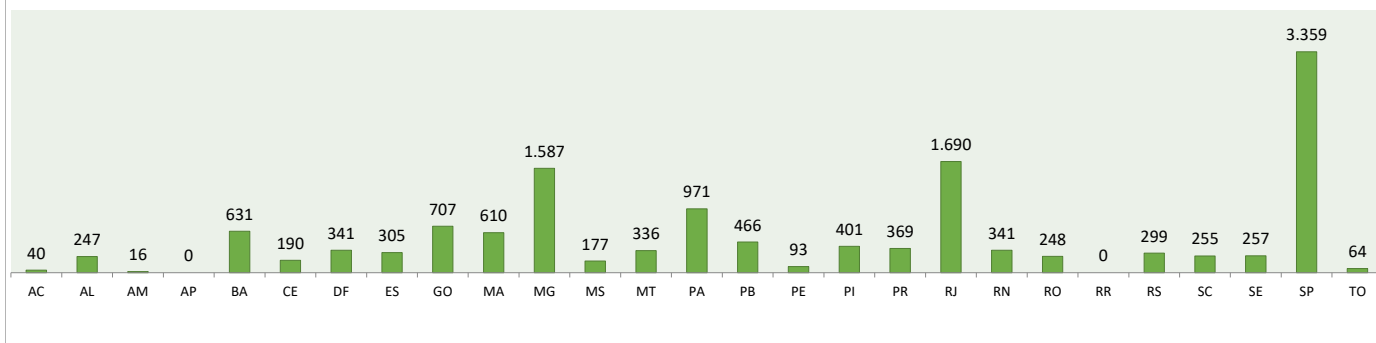


Fonte dos dados: Sistema Informatizado do Ministério da Saúde - SIG SNT.

Data da atualização: 31 de Agosto de 2020

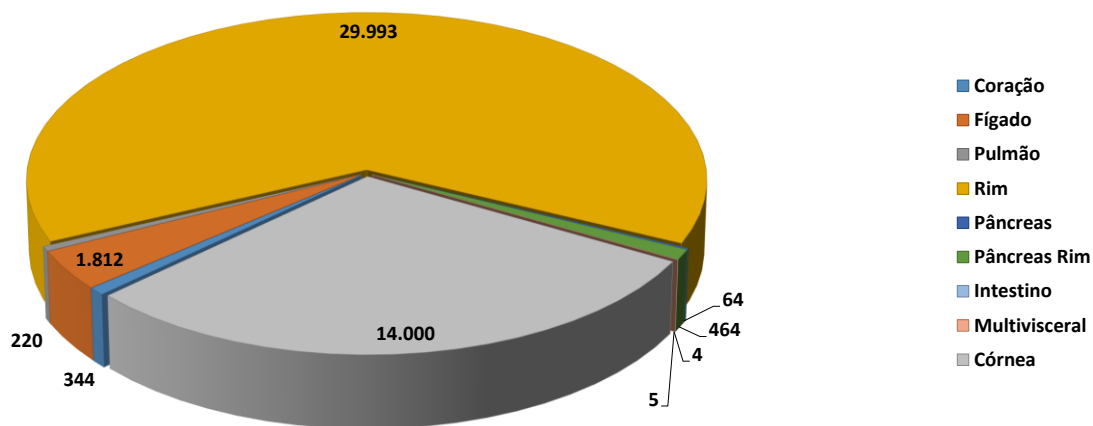
## Lista de Espera | Por Estado Cadastro Técnico Agosto 2020

■ Tecido Ocular



Fonte dos dados: Sistema Informatizado do Ministério da Saúde - SIG SNT.  
Data da atualização: 31 de Agosto de 2020

## Lista de Espera | Por Estado Cadastro Técnico Agosto 2020



Fonte dos dados: Sistema Informatizado do Ministério da Saúde - SIG SNT.  
Data da atualização: 31 de Agosto de 2020

### Lista de Espera | Faixa Etária - Brasil

### Cadastro Técnico

### Agosto | 2020

Brasil	Coração	Fígado	Pulmão	Rim	Pâncreas	Pâncreas Rim	Intestino	Multivisceral	Total Órgãos	Córnea	Total Geral
< 1	3	18	0	3	0	0	0	0	24	15	39
01 a 05	23	49	0	48	0	0	2	0	122	32	154
06 a 10	7	20	2	74	0	0	0	0	103	54	157
11 a 17	23	22	14	258	1	2	0	1	321	495	816
18 a 34	45	146	50	5.844	24	252	1	2	6.364	2.705	9.069
35 a 49	91	344	43	10.197	32	193	1	1	10.902	2.085	12.987
50 a 64	127	917	98	10.580	6	16	0	1	11.745	2.893	14.638
65 e +	25	296	13	2.989	1	1	0	0	3.325	5.721	9.046
<b>Total</b>	<b>344</b>	<b>1.812</b>	<b>220</b>	<b>29.993</b>	<b>64</b>	<b>464</b>	<b>4</b>	<b>5</b>	<b>32.906</b>	<b>14.000</b>	<b>46.906</b>

Fonte dos dados: Sistema Informatizado do Ministério da Saúde - SIG SNT.  
Data da atualização: 31 de Agosto de 2020

Cadastro Técnico = Lista de Espera para Potenciais Receptores Ativos + Semiativos

Lista de Espera   Por Estado							Ativos		Agosto	2020	
UF	Órgão								Tecido Ocular		
	Coração	Fígado	Pulmão	Rim	Pâncreas	Pâncreas Rim	Intestino	Multivisceral	Total Órgãos	Córnea	Total Geral
AC	0	0	0	0	0	0	0	0	0	40	40
AL	2	0	0	141	0	0	0	0	143	233	376
AM	0	0	0	0	0	0	0	0	0	16	16
AP	0	0	0	0	0	0	0	0	0	0	0
BA	0	10	0	562	0	0	0	0	572	625	1.197
CE	8	124	0	692	0	15	0	0	839	158	997
DF	19	4	0	421	0	0	0	0	444	336	780
ES	4	29	0	996	0	0	0	0	1.029	304	1.333
GO	0	5	0	126	0	0	0	0	131	705	836
MA	0	3	0	217	0	0	0	0	220	597	817
MG	28	55	0	2.873	1	52	0	0	3.009	1.546	4.555
MS	3	0	0	153	0	0	0	0	156	175	331
MT	0	0	0	0	0	0	0	0	0	334	334
PA	0	0	0	299	0	0	0	0	299	971	1.270
PB	1	7	0	139	0	0	0	0	147	438	585
PE	10	76	0	938	0	14	0	0	1.038	43	1.081
PI	0	0	0	171	0	0	0	0	171	400	571
PR	21	138	12	1.168	0	31	0	0	1.370	351	1.721
RJ	10	38	0	1.335	0	3	0	0	1.386	1.682	3.068
RN	0	0	0	212	0	0	0	0	212	339	551
RO	0	0	0	99	0	0	0	0	99	245	344
RR	0	0	0	0	0	0	0	0	0	0	0
RS	10	141	92	926	1	2	0	0	1.172	276	1.448
SC	3	31	0	358	0	3	0	0	395	250	645
SE	0	0	0	0	0	0	0	0	0	257	257
SP	135	347	105	13.242	13	210	1	0	14.053	3.348	17.401
TO	0	0	0	0	0	0	0	0	0	64	64
<b>Brasil</b>	<b>254</b>	<b>1.008</b>	<b>209</b>	<b>25.068</b>	<b>15</b>	<b>330</b>	<b>1</b>	<b>0</b>	<b>26.885</b>	<b>13.733</b>	<b>40.618</b>

Fonte dos dados: Sistema Informatizado do Ministério da Saúde - SIG SNT.  
Data da atualização: 31 de Agosto de 2020

Lista de Espera   Por Estado							Semiativos		Agosto	2020	
UF	Órgão								Tecido Ocular		
	Coração	Fígado	Pulmão	Rim	Pâncreas	Pâncreas Rim	Intestino	Multivisceral	Total Órgãos	Córnea	Total Geral
AC	0	22	0	23	0	0	0	0	45	0	45
AL	0	0	0	78	0	0	0	0	78	14	92
AM	0	0	0	0	0	0	0	0	0	0	0
AP	0	0	0	0	0	0	0	0	0	0	0
BA	0	9	0	627	0	0	0	0	636	6	642
CE	8	149	0	258	1	3	0	0	419	32	451
DF	3	8	0	165	0	0	0	0	176	5	181
ES	3	15	0	161	0	0	0	0	179	1	180
GO	0	2	0	34	0	0	0	0	36	2	38
MA	0	1	0	53	0	0	0	0	54	13	67
MG	5	21	0	285	2	10	0	0	323	41	364
MS	0	0	0	6	0	0	0	0	6	2	8
MT	0	0	0	87	0	0	0	0	87	2	89
PA	0	0	0	127	0	0	0	0	127	0	127
PB	1	3	0	58	0	0	0	0	62	28	90
PE	3	53	0	225	0	2	0	0	283	50	333
PI	0	0	0	164	0	0	0	0	164	1	165
PR	8	59	0	291	2	0	0	0	360	18	378
RJ	8	33	0	116	0	1	0	0	158	8	166
RN	0	0	0	81	0	0	0	0	81	2	83
RO	0	0	0	10	0	0	0	0	10	3	13
RR	0	0	0	0	0	0	0	0	0	0	0
RS	10	48	5	352	3	1	0	0	419	23	442
SC	0	11	0	126	0	17	0	0	154	5	159
SE	1	0	0	0	0	0	0	0	1	0	1
SP	40	370	6	1.598	41	100	3	5	2.163	11	2.174
TO	0	0	0	0	0	0	0	0	0	0	0
<b>Brasil</b>	<b>90</b>	<b>804</b>	<b>11</b>	<b>4.925</b>	<b>49</b>	<b>134</b>	<b>3</b>	<b>5</b>	<b>6.021</b>	<b>267</b>	<b>6.288</b>

Fonte dos dados: Sistema Informatizado do Ministério da Saúde - SIG SNT.  
Data da atualização: 31 de Agosto de 2020

Lista de Espera   Faixa Etária - Brasil							Ativos			Agosto   2020		
Brasil	Coração	Fígado	Pulmão	Rim	Pâncreas	Pâncreas Rim	Intestino	Multivisceral	Total Órgãos	Córnea	Total Geral	
< 1	3	11	0	1	0	0	0	0	15	15	30	
01 a 05	14	20	0	38	0	0	1	0	73	31	104	
06 a 10	6	10	1	59	0	0	0	0	76	51	127	
11 a 17	17	10	10	207	1	0	0	0	245	481	726	
18 a 34	29	88	48	4.891	8	184	0	0	5.248	2.646	7.894	
35 a 49	71	184	43	8.587	6	135	0	0	9.026	2.046	11.072	
50 a 64	98	528	95	8.878	0	10	0	0	9.609	2.841	12.450	
65 e +	16	157	12	2.407	0	1	0	0	2.593	5.622	8.215	
<b>Total</b>	<b>254</b>	<b>1.008</b>	<b>209</b>	<b>25.068</b>	<b>15</b>	<b>330</b>	<b>1</b>	<b>0</b>	<b>26.885</b>	<b>13.733</b>	<b>40.618</b>	

Fonte dos dados: Sistema Informatizado do Ministério da Saúde - SIG SNT.

Data da atualização: 31 de Agosto de 2020

Lista de Espera   Faixa Etária - Brasil							Semiativos			Agosto   2020		
Brasil	Coração	Fígado	Pulmão	Rim	Pâncreas	Pâncreas Rim	Intestino	Multivisceral	Total Órgãos	Córnea	Total Geral	
< 1	0	7	0	2	0	0	0	0	9	0	9	
01 a 05	9	29	0	10	0	0	1	0	49	1	50	
06 a 10	1	10	1	15	0	0	0	0	27	3	30	
11 a 17	6	12	4	51	0	2	0	1	76	14	90	
18 a 34	16	58	2	953	16	68	1	2	1.116	59	1.175	
35 a 49	20	160	0	1.610	26	58	1	1	1.876	39	1.915	
50 a 64	29	389	3	1.702	6	6	0	1	2.136	52	2.188	
65 e +	9	139	1	582	1	0	0	0	732	99	831	
<b>Total</b>	<b>90</b>	<b>804</b>	<b>11</b>	<b>4.925</b>	<b>49</b>	<b>134</b>	<b>3</b>	<b>5</b>	<b>6.021</b>	<b>267</b>	<b>6.288</b>	

Fonte dos dados: Sistema Informatizado do Ministério da Saúde - SIG SNT.

Data da atualização: 31 de Agosto de 2020